

sentiotec

SAUNA & SPA



MI MUNDO DE BIENESTAR.

DESDE UNIDADES DE CONTROL DE SAUNA HASTA ACCESORIOS DE WELLNESS:

El Wellness es un asunto redondo. Como proveedor integral para cualquier área de SPA (desde sauna e infrarrojos hasta baño de vapor), ofrecemos soluciones convincentes en todas las áreas de productos con el objeto de satisfacer las necesidades individuales. Es por ello que apostamos por el desarrollo y la producción propios para garantizar los máximos niveles de calidad en todo momento.

En nuestra época frenética, la necesidad de tiempo libre y relajación es cada vez mayor. Con nuestras innovaciones de productos, le ofrecemos la oportunidad de concentrarse en lo esencial: una experiencia de Wellness placentera en todo sentido. De la tecnología y su puesta en práctica usted no tiene que preocuparse. De eso nos encargamos nosotros.

sentiotec, junto con su empresa matriz Harvia, es líder del mercado centroeuropeo en los sectores de saunas, infrarrojos y baños de vapor.

sentiotec es sinónimo de avance tecnológico y excelente diseño de producto.

WELLNESS DEL FUTURO:

Desde innovaciones que van desde unidades de control electrónico para cabinas de sauna hasta proveedores completos para zonas de spa, apostamos claramente por la investigación y el desarrollo, un alto nivel de exigencia en el diseño, una producción de alto rendimiento y una orientación absoluta al cliente. Nos dirigimos hacia el futuro con nuevos bríos y una misión clara, gracias a nuestra gama única de servicios para un mercado en constante crecimiento.

Nuestra misión:

Todo de una sola mano: A nuestros clientes les proporcionamos TODO lo necesario para que puedan llevar a cabo sus proyectos de Wellness como corresponde.

Centrados en el cliente: Respondemos a las necesidades de nuestros clientes y les proporcionamos soluciones sencillas, flexibles y convincentes.

Innovación: Con nuestros productos innovadores y fiables, marcamos tendencia en el mercado y, de este modo, les garantizamos a nuestros clientes ventajas con respecto a la competencia.

Internacional: Tenemos como objetivo atender a los mercados internacionales de manera óptima con nuestros productos.

Cooperación: Siempre buscamos soluciones que complazcan a nuestros clientes y proveedores. Este trato colaborativo genera confianza y nos permite aprovechar a pleno nuestro potencial en común.

El mundo del bienestar **sentiotec**

sentiotec ofrece soluciones innovadoras que funcionan con solo pulsar un botón. Fáciles de usar y de aplicación flexible: esto es lo que puede esperar de nuestros productos.

En este catálogo encontrará el verdadero corazón de cualquier área de SPA: Sistemas de control de saunas, radiadores de infrarrojos, generadores de vapor de última generación. Los calefactores de sauna de sentiotec son funcionales y se destacan por su diseño sencillo.

Con el fin de ofrecerle un abanico completo para sus proyectos de Wellness, nuestra gama también incluye accesorios de categoría superior: puertas de sauna de alta calidad, fragancias sensuales, reposacabezas ergonómicos y mucho más.

Con nuestros módulos Sound & Light, el Wellness se convierte en una experiencia integral. Los sonidos armoniosos y los colores relajantes activan todos los sentidos. Recuéstese y relájese: bienvenido al **world of wellness de sentiotec**.

PAUSA

DESCANSO

RELAJACIÓN

DISFRUTE

TRANQUILIDAD



SAUNA

Calefactores

14 - 41

Unidades de control

44 - 59

Accesorios

62 - 71

INFRARROJOS

Unidades de control

74 - 79

Radiadores y accesorios

82 - 85

VAPOR

Generadores y accesorios

88 - 91

SOUND & LIGHT

Música y luz de colores

94 - 101

WORLD OF WELLNESS



Concept R *Página 16*
kW 9 | 10,5 | 12 | 15



Concept R mini *Página 18*
kW 3,5 | 4,5 | 6 | 7,5



Qube 90 / 150 *Página 20*
kW 9 | 10,5 | 12 | 15



Qube 240 / 360 *Página 21*
kW 18-24 | 30-36



Home fin *Página 24*
kW 4,5 | 6 | 7,5 | 9



Home Premium fin *Página 25*
kW 7 | 9 | 11



100 *Página 27*
kW 3,6 | 4,5 | 6 | 9
Control interno



100 E *Página 27*
kW 3,6 | 4,5 | 6 | 9



200 E *Página 27*
kW 6 | 9



Viking *Página 28*
kW 4,5 | 6 | 8 | 9
Control interno



Viking E *Página 28*
kW 4,5 | 6 | 8 | 9



Calefactor de pared trasera *Página 29*
kW 9 | 10,5



IKI Monolith *Página 29*
kW 9



Tower Heater *Página 30*
kW 9 | 10,5 | 12



Wall Tower Heater *Página 30*
kW 9



Corner Tower Heater *Página 31*
kW 9



Ari *Página 32*
kW 7,5 | 9



Ari Corner *Página 32*
kW 9



Savonia *Página 34*
kW 9 | 10,5 | 12 | 15 | 18



Cumulus *Página 34*
kW 6 | 9
Control interno | externo



Scandia NEXT *Página 35*
kW 4,5 | 6 | 8 | 9
Control interno | externo



Mini *Página 36*
kW 2,3 | 3 | 3,6
Control interno | externo



Mini Corner *Página 36*
kW 3,6



Nordex NEXT *Página 37*
kW 4,5 | 6 | 8 | 9
Control interno | externo



S2 *Página 38*
kW 16,5



Concept R combi *Página 17*
kW 9 | 10,5



Concept R mini combi *Página 19*
kW 3,5 | 4,5 | 6 | 7,5



Vaporizador adicional R *Seite 22*
kW 2,5



Home combi *Página 24*
kW 6 | 9



Home Premium combi *Página 25*
kW 7 | 9 | 11



Viking combi *Página 28*
kW 6 | 9



Scandia NEXT combi *Página 35*
kW 6 | 8 | 9



Mini combi *Página 36*
kW 3,6



Nordex NEXT combi *Página 37*
kW 6 | 8 | 9



home.com4 *Página 44*



PRO B2 *Página 46*



PRO B3 *Página 46*



PRO C2 *Página 47*



PRO C3 *Página 47*



PRO D2 *Página 50*



PRO D2i *Página 50*



PRO D3 *Página 51*




PRO D3i *Página 51*



wave.com4 11 kW *Página 56*



K1-NEXT *Página 57*



K2-NEXT *Página 57*



K3-NEXT *Página 57*



K4-NEXT *Página 58*



Infrabox basic S *Página 74*



Infrabox *Página 74*



PRO D Infra *Página 75*



PRO D Bluetooth *Página 94*



PRO D DMX *Página 96*



Calefactor de sauna



Vaporizador



Infrarrojos



WiFi



Iluminación de color



Ventilador



Altavoz

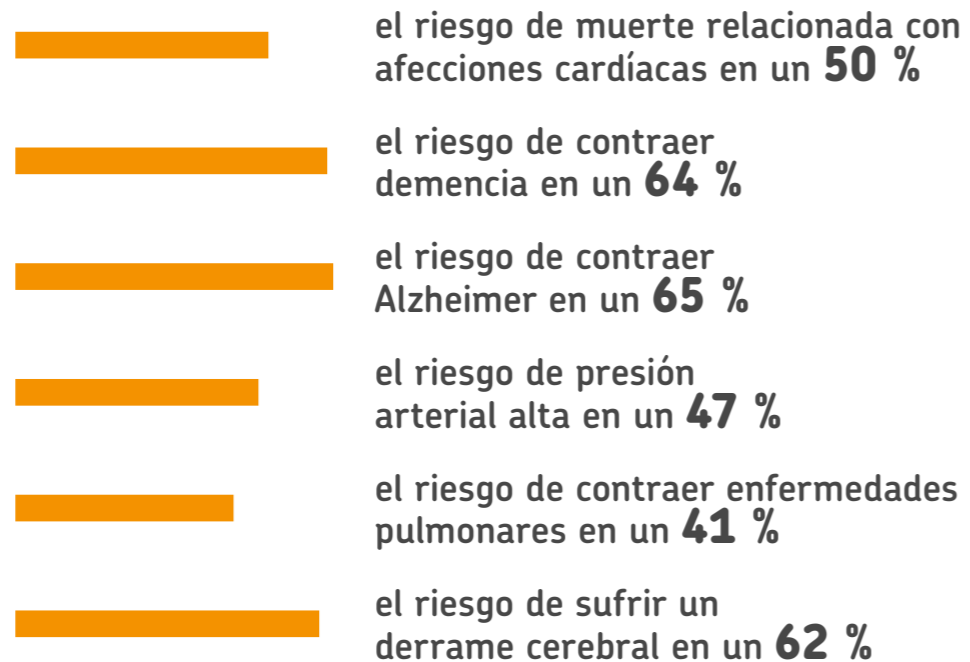
El efecto del calor puede sentirse en el cuerpo: ¹

- baja la tensión arterial
- mantiene la flexibilidad de los vasos sanguíneos
- favorece el funcionamiento de las arterias
- reduce la grasa en la sangre
- reduce las inflamaciones



UNA VISITA A LA SAUNA AUMENTA EL RITMO CARDÍACO Y ES COMPARABLE A PRACTICAR DEPORTE. ¹

Quienes van a la sauna de 4 a 7 veces por semana reducen: ¹



“El uso regular de la sauna se asocia a un menor riesgo de enfermedades cardíacas, muerte cardíaca súbita, hipertensión arterial y pérdida de memoria”.

JARI LAUKKANEN Y TANJANINNA LAUKKANEN:
“SAUNA, CUERPO Y MENTE” (12/2020)

¹ Profesor Hans Hägglund, Universidad de Uppsala, conferenciante, 16 de diciembre de 2020.



Además de la medicación, las terapias y la actividad física, ¿deberían los médicos prescribir la sauna para prevenir y tratar enfermedades?

PROFESOR HANS HÄGGLUND

APROX. **500** ESTUDIOS PUBLICADOS SOBRE LOS EFECTOS SALUDABLES DE IR A LA SAUNA. ¹



La sauna no solo protege al cerebro sino que además: ²

- calienta el cuerpo
- favorece la circulación sanguínea
- reduce las inflamaciones
- libera endorfinas
- mejora el sueño
- aporta interacción social

83 %

DE LOS PARTICIPANTES EN EL ESTUDIO DURMIERON MEJOR DESPUÉS DE UNA SESIÓN DE SAUNA.

HUSSAIN, GREAVES Y COHEN 2019



El calor libera endorfinas, oxitocina y serotonina, lo que mejora el estado de ánimo y aumenta el bienestar. ¹

“Una visita a la sauna reduce la ansiedad y mejora la concentración”.

Kuusinen & Heinonen 1972

² Basado en varias investigaciones (Laukkanen, Zaccardi y Knutsor).

Healing with heat



El calor puede ayudarnos a sentirnos más sanos. Da igual que se decida por una sauna, una cabina de infrarrojos o un baño de vapor. El beneficioso efecto del calor refuerza el sistema inmunitario, levanta el ánimo, relaja los músculos, mejora la textura de la piel y mucho más.

Al tomar una sauna se participa de una experiencia física primigenia y natural: la experiencia compartida de una cultura de aire libre. Se trata de una antítesis evidente y tangible de nuestro mundo digitalizado. El entorno fuera de línea de una sauna actúa como un antídoto perfecto contra el estrés y la sobrecarga de información. Relajación a nivel físico y mental, por así decirlo.

IMPORTANTE:

Para todos los tratamientos de calor, el tiempo máximo de permanencia es de 15 minutos. Debido a que la temperatura corporal aumenta bruscamente, pueden producirse afecciones circulatorias. Permita que su cuerpo descanse y se relaje después de una sesión de sauna.

SAUNA

En la sauna, la temperatura es alta (hasta 100 °C) y la humedad del aire es baja. El cuerpo se calienta desde el exterior y se empieza a sudar. Además, una infusión puede aumentar el calor durante un breve periodo de tiempo para hacer que se sude aún más.

Existen diferentes formas de sauna:

- Sauna de humo (forma original)
- Sauna finlandesa tradicional
- Sauna con calefacción eléctrica
- Sauna de leña
- Bio Sauna
- Sauna híbrida




BAÑO DE VAPOR

En un baño de vapor también hace calor y se suda. Una diferencia con la sauna es la temperatura. En un baño de vapor la temperatura es más baja (45 - 55 °C) pero la humedad del aire es mayor, casi del 100 %. Un baño de vapor puede tener un efecto positivo y saludable, sobre todo en caso de dolencias reumáticas y síntomas de resfriado.

También existen diferentes formas de baños de vapor:

- Baño de vapor tradicional
- Fitoterapia / aromaterapia
- Tratamientos con niebla salina
- Hammam



INFRARROJOS

Con un radiador de infrarrojos de espectro completo es como si tuviera el sol en su casa. La temperatura en una cabina de infrarrojos es de 30 - 45 °C (según ÖNORM M6219-4). Esto significa que el cuerpo no tiene que emplear energía adicional para calentarse o enfriarse.

Todo el cuerpo se calienta desde el interior gracias al efecto de calor profundo. La sangre se calienta a través de la piel y se distribuye por todo el cuerpo. Los vasos sanguíneos se dilatan, se favorece la circulación sanguínea y se liberan las tensiones musculares.





SAUNA - CALEFACTORES

<i>Concept R</i>	16
<i>Concept R combi</i>	17
<i>Concept R mini</i>	18
<i>Concept R mini combi</i>	19
<i>Qube 90 / 150</i>	20
<i>Qube 240 / 360</i>	21
<i>Evaporador adicional R</i>	22
<i>Accesorios Concept R & Qube</i>	23
<i>Home Premium fin</i>	24
<i>Home Premium combi</i>	24
<i>Home fin</i>	25
<i>Home combi</i>	25
<i>100</i>	27
<i>100 E</i>	27
<i>200 E</i>	27
<i>Viking</i>	28
<i>Viking E</i>	28
<i>Viking combi</i>	28
<i>Calefactor de pared trasera</i>	29
<i>IKI Monolith</i>	29
<i>Tower Heater</i>	30
<i>Wall Tower Heater</i>	30
<i>Corner Tower Heater</i>	31
<i>Ari</i>	32
<i>Ari Wall</i>	32
<i>Ari Corner</i>	32
<i>Ari Cubos</i>	33
<i>Savonia</i>	34
<i>Cumulus</i>	34
<i>Scandia NEXT</i>	35
<i>Scandia NEXT combi</i>	35
<i>Mini</i>	36
<i>Mini combi</i>	36
<i>Mini Corner</i>	36
<i>Nordex NEXT</i>	37
<i>Nordex NEXT combi</i>	37
<i>Calefactor a leña S2</i>	38
<i>Accesorios opcionales</i>	38
<i>Interruptor de desconexión basculante</i>	40
<i>Interruptor de parada de emergencia</i>	40
<i>Humidificador</i>	40
<i>Sistema de sensor de puerta</i>	41
<i>Piedras de la sauna</i>	41

Práctico diseño del calefactor de sauna

Los **calefactores de sauna** de **sentiotec** son sinónimo de diseño y tecnología al más alto nivel. Su diseño claro y rectilíneo oculta funciones avanzadas que superan claramente sus experiencias anteriores en cuanto a sauna.

Las fuentes de calor de sentiotec combinan la tecnología de calefacción de saunas más avanzada del mundo con un diseño galardonado internacionalmente. Materiales de alta calidad: Acero, madera y piedras. Detalles que atraen a todos los sentidos. Experimente el poder de las piedras calientes, sienta el vapor en la piel, inhale aromas seductores. El cuerpo y la mente se activan. Disfrute del equilibrio de los sentidos.



DURADEROS

Las rejillas situadas sobre los elementos calefactores los protegen del exceso de agua.



SEGUROS

Gracias al triple recubrimiento, la temperatura de la capa exterior del calefactor de sauna Concept R se mantiene baja.




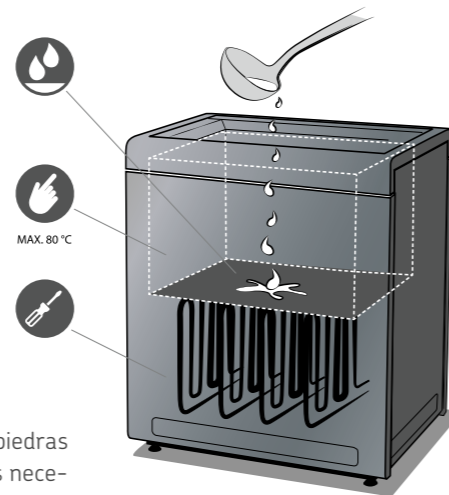
MANTENIMIENTO SENCILLO

El calefactor de sauna es fácil de mantener. La cámara de piedras está separada de los elementos calefactores, por lo que no es necesario retirar las piedras para realizar el mantenimiento de los elementos calefactores.



DESCONEXIÓN AUTOMÁTICA (OPCIONAL)

La función integrada de desconexión ofrece el máximo nivel de seguridad posible sin renunciar a la estética. El interruptor basculante disponible como accesorio apaga el calefactor de la sauna cuando este se cubre con algo (por ejemplo, con una toalla).



Diseño premiado

Nuestros calefactores de sauna Concept R han obtenido numerosos premios y galardones en concursos internacionales de diseño. Su diseño claro y estimulante es el punto de partida de la funcionalidad de los productos.

El avanzado diseño del **calefactor de sauna Concept R** y su tecnología puntera han sido distinguidos con el **premio "Red Dot"**. Los aspectos que más llamaron la atención del jurado fueron la triple cubierta del calefactor de sauna, el interruptor de seguridad integrado y su hermoso diseño que permite integrar el calefactor de sauna en cualquier posición dentro de la sauna.


Por otra parte, los expertos hicieron especial hincapié en el avanzado diseño y la tecnología del **Concept R mini combi** a la hora de otorgarle la distinción **"iF Design Award" 2018**. Se otorgó un reconocimiento especial al elegante soporte del Concept R mini combi, que mantiene oculta a la vista la tecnología, los cables y las líneas de conexión.



reddot winner



Concept R



Práctico diseño de calefactor de sauna.

El Concept R es un calefactor de sauna de diseño para la sauna privada moderna. El recubrimiento de diseño se planificó con tecnología de sauna del más alto nivel. Gracias al elaborado triple recubrimiento, la temperatura de la capa exterior se mantiene baja.

El Concept R es sinónimo de diseño y tecnología al más alto nivel. La forma suave y rectilínea puede incorporarse sin esfuerzo a cualquier cabina de sauna moderna. El elegante Concept R, lacado en negro, puede integrarse entre los bancos como detalle llamativo sin que perturbe el aspecto conjunto.

Para redondearlo, el calefactor de sauna Concept R cuenta con una barandilla que lo envuelve por completo. Esta avanzada tecnología permite un calentamiento rápido del calefactor y garantiza una larga vida útil del producto. Las piedras y los elementos calefactores están situados en cámaras separadas.

Para el calefactor de sauna Concept R hay disponible como accesorio un interruptor de seguridad integrado que garantiza la mayor seguridad para la sauna sin renunciar a una bella apariencia. Además permite conectar un mando a distancia al calefactor de la sauna.

Técnica innovadora:

- Potencia del calefactor de sauna: 9 kW, 10,5 kW, 12 kW y 15 kW
- Piezas exteriores de acero inoxidable con recubrimiento en polvo
- Piezas interiores de acero inoxidable
- Fácil mantenimiento gracias a las cajas de conexiones extraíbles
- Tecnología de 3 capas
- Patas regulables en altura
- Opcional:
 - Barandilla de madera "Emotion" (tilo o nogal) premontada



kW	N.º de art.
9	CP-RB-090
10,5	CP-RB-105
12	CP-RB-120
15	CP-RB-150



Hoja de datos

Concept R combi



Para los amantes de las infusiones suaves.

El calefactor vaporizador Concept R Combi combina tecnología y diseño avanzados para saunas. Los calefactores de sauna Combi están equipados con un vaporizador que ofrece una experiencia de sauna más suave y sin esfuerzo. El calefactor dispone de un cuenco de cerámica para fragancias y hierbas.

El Concept R Combi es sinónimo de estilo al más alto nivel. Para el modelo Combi se han adoptado las formas suaves y rectilíneas del Concept R, por lo que se puede integrar fácilmente en una cabina de sauna moderna. La barandilla de madera clara u oscura añade una pizca de suavidad al robusto calefactor de la sauna.

Las piedras y los elementos calefactores están situados en cámaras separadas. Esta avanzada tecnología permite un calentamiento rápido del calefactor y garantiza una larga vida útil del producto.

Para el calefactor de sauna Concept R se ofrece como accesorio una desconexión de seguridad integrada. Esta también hace posible el inicio remoto del calefactor.




Hoja de datos

kW	N.º de art.
9	CP-RCB-090
10,5	CP-RCB-105



Técnica innovadora:

- Potencia del calefactor de sauna: 9 kW y 10,5 kW
- Piezas exteriores de acero inoxidable con recubrimiento en polvo
- Potencia del vaporizador: 2,5 kW
- Piezas interiores de acero inoxidable
- Bandeja de cubierta apta para el lavavajillas
- Fácil mantenimiento gracias a las cajas de conexiones extraíbles
- Tecnología de 3 capas
- Patas regulables en altura
- Opcional:
 - Acometida de agua
 - Barandilla de madera "Emotion" (tilo o nogal) premontada



Concept R mini



Calefactor de sauna compacto

Para el diseño de la serie Concept R mini se ha aplicado la última tecnología en saunas. Sus características de mejora de la seguridad, como la barandilla de diseño del calefactor, hacen que este calefactor sea uno de los favoritos para saunas pequeñas. La barandilla de madera también le otorga un toque de suavidad al acero negro del calefactor.

El Concept R mini ha sido diseñado para experiencias de infusión de larga duración. Las piezas interiores de acero inoxidable garantizan la durabilidad de la pieza central de la cabina de sauna. Durante la fase de planificación también se prestó atención a la facilidad de mantenimiento para que tanto la instalación como el mantenimiento puedan llevarse a cabo con facilidad. El calefactor puede montarse en la pared o bien en un espacio reducido mediante un soporte opcional.

Técnica innovadora:

- Potencia del calefactor de sauna: 3,5 kW, 4,5 kW, 6 kW y 7,5 kW
- Piezas exteriores de acero inoxidable cepillado o con recubrimiento en polvo
- Piezas interiores de acero inoxidable
- Instalación en poco espacio
- Fácil mantenimiento gracias al desmontaje sencillo de la tapa de la caja de conexiones
- Montaje en pared rápido y sencillo
- Opcional:
 - Juego de soporte para barandilla del calefactor
 - Barandilla de madera (tilo o nogal)
 - Soporte negro de acero inoxidable con recubrimiento en polvo
 - Cubierta del soporte (tilo o nogal)




kW	N.º de art.
3,5	CP-RM-35
4,5	CP-RM-45
6	CP-RM-60
7,5	CP-RM-75



Hoja de datos

Concept R mini combi



La fuente de suaves infusiones en saunas pequeñas

El Concept R mini combi es muy apropiado para los amantes de las infusiones suaves. En el interior del calefactor combinado hay integrado un vaporizador. Este garantiza infusiones suaves con un calor persistente. El calefactor Combi es la opción perfecta para los amantes de las experiencias aromáticas.

El Concept R mini combi está equipado con un cuenco de cerámica separado para fragancias y hierbas. Por otra parte, las fragancias para sauna proporcionan aún más ambiente.

El Concept R mini combi ha sido diseñado para experiencias de infusión de larga duración y sin esfuerzo.

Las piezas internas de acero inoxidable garantizan la durabilidad de esta pieza central de la cabina de la sauna. Durante la fase de planificación también se hizo hincapié en la facilidad de mantenimiento, para que tanto la instalación como el mantenimiento puedan llevarse a cabo con facilidad. El calefactor puede montarse en la pared o bien en un espacio reducido mediante un soporte opcional.

Técnica innovadora:

- Potencia del calefactor de sauna: 4,5 kW, 6 kW y 7,5 kW
- Potencia del vaporizador: 1 kW (con 7,5 kW - 1,5 kW)
- Piezas interiores de acero inoxidable
- Instalación en poco espacio
- Fácil mantenimiento gracias al desmontaje sencillo de la tapa de la caja de conexiones
- Montaje en pared rápido y sencillo
- Opcional:
 - Kit de soporte para barandilla
 - Barandilla de madera (tilo o nogal)
 - Soporte negro de acero inoxidable con recubrimiento en polvo
 - Cubierta del soporte (tilo o nogal)




kW	N.º de art.
4,5	CP-RMC-45
6	CP-RMC-60
7,5	CP-RMC-75



Hoja de datos



Qube 90 / 150



Conforme al gusto de instaladores de sauna exigentes

Qube satisface los deseos de los instaladores de saunas más exigentes. Las líneas claras y el moderno color negro en combinación con el reborde de acero inoxidable del calefactor de sauna atraen todas las miradas.

Los materiales cuidadosamente seleccionados y el innovador diseño del cuello hacen que Qube sea una opción perfecta para establecimientos termales y hoteles o grandes saunas familiares.

sentiotec permite disfrutar de una sauna relajante y de infusiones que estimulan todos los sentidos. La cámara de piedras del elegante calefactor Qube consta de una base de color negro grafito enmarcada en acero cepillado.

La forma exterior del Qube permite su instalación en cualquier lugar dentro de la sauna: todos los lados del Qube son superficies visibles.

La barandilla protectora de madera opcional aporta un toque de ligereza al aspecto robusto del Qube y garantiza la seguridad en la sauna.

La elegante superficie exterior del Qube cuenta con un triple recubrimiento que permite que la temperatura en la superficie exterior del calefactor se mantenga baja mientras éste se calienta.

Los calefactores de sauna Qube son fáciles de mantener debido a que la cámara de piedra y los elementos calefactores están separados. La cámara de piedras separada permite mantener los elementos calefactores sin tener que retirar las piedras. El diseño también protege los elementos calefactores del exceso de agua y del peso de las piedras y de este modo prolonga su vida útil. La caja de conexiones desmontable facilita y agiliza la instalación y el mantenimiento.

Técnica innovadora:

- Potencia del calefactor de sauna: 9 kW, 10,5 kW, 12 kW y 15 kW
- Piezas exteriores de acero inoxidable cepillado o con recubrimiento en polvo
- Piezas interiores de acero inoxidable
- Fácil mantenimiento gracias a las cajas de conexiones extraíbles
- Tecnología de 3 capas
- Patas regulables en altura
- Opcional:
 - Juego de soporte para barandilla
 - Barandilla de madera (tilo o nogal)




kW	N.º de art.
9	QUBE-090
10,5	QUBE-105
12	QUBE-120
15	QUBE-150



Hoja de datos

Qube 240 / 360



Para experiencias de infusión profesionales

El Qube es un calefactor de sauna para infusiones suaves diseñado para un uso comercial y funcionamiento continuo. Se destaca por su elegancia y su larga vida útil. Los materiales cuidadosamente seleccionados y el innovador diseño del cuello hacen que Qube sea una opción fiable para establecimientos termales y hoteles.

La cámara de piedras del elegante calefactor Qube consta de un revestimiento de color negro grafito enmarcado en acero cepillado. Debido a que todos los lados del Qube son superficies expuestas, puede situarse en cualquier lugar dentro de la sauna. Recomendamos complementar el calefactor de sauna con una barandilla de madera. Esta le da un toque de ligereza al aspecto robusto del Qube y garantiza la seguridad en la sauna.

La elegante superficie exterior posee un triple recubrimiento que mantiene baja la temperatura en la superficie exterior del calefactor de sauna mientras este se calienta.

Técnica innovadora:

- Potencia del calefactor de sauna: 18 kW / 21 kW / 24 kW y 30 kW / 33 kW / 36 kW
- Piezas exteriores de acero inoxidable cepillado o con recubrimiento en polvo
- Piezas interiores de acero inoxidable
- Fácil mantenimiento gracias a las cajas de conexiones extraíbles
- Tecnología de 3 capas
- Patas regulables en altura
- Opcional:
 - Juego de soporte para barandilla
 - Barandilla de madera (tilo o nogal)
 - Cubierta de cable (SAA00102)



kW	N.º de art.
18 - 24	QUBE-240
30 - 36	QUBE-360



reddot winner 2020



Hoja de datos Qube-240



Hoja de datos Qube-360



Vaporizador adicional R



El complemento perfecto para Concept R

El vaporizador adicional R genera vapor para su sauna como unidad independiente o como módulo de ampliación de la serie de calefactores Concept R.

El vaporizador adicional R se puede instalar posteriormente y de manera sencilla en cabinas de sauna existentes con calefactor apto para infusiones.

El vaporizador adicional R se caracteriza por un cuidado diseño del producto con materiales de alta calidad como porcelana y acero inoxidable. Bajo el estante de porcelana para aceites aromáticos y hierbas, el vaporizador funciona con una potencia de 2,5 kW y garantiza un ambiente de bienestar óptimo en la cabina de la sauna.



kW	N.º de art.
2,5	CP-25-STP-B



Hoja de datos

Tecnología innovadora:

- Potencia del vaporizador: 2,5 kW
- Combinable con calefactores de sauna finlandesa
- Se puede montar en pared e instalar en el calefactor de sauna Concept R (página 14)
- Piezas exteriores de acero inoxidable cepillado o con recubrimiento en polvo
- Cubierta de cerámica apta para lavavajillas
- Opcional:
 - Juego de soporte para barandilla
 - Barandilla de madera (tilo o nogal)
 - Recarga automática



Accesorios Concept R & Qube


Concept R mini 3,5 – 7,5 kW



Concept R mini combi 3,5 – 7,5 kW



Concept R 9 – 10,5 kW

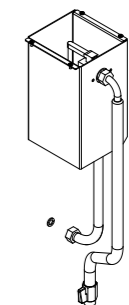


Barandilla de calefactor (4 caras) PREMONTADA CPR-EMO-L1 (tilo) CPR-EMO-N1 (nogal)

Concept R 12 - 15 kW, Concept R combi 9 - 10,5 kW



Barandilla de calefactor (4 caras) PREMONTADA CPR-EMO-L2 (tilo) CPR-EMO-N2 (nogal)



Auto llenado N.º de art. CP-RC-AF

Qube 9 -10,5 kW



Barandilla de calefactor (2 caras) PREMONTADA QUBE-L5 (tilo) QUBE-W5 (nogal)

Qube 12 -15 kW



Barandilla de calefactor (2 caras) PREMONTADA QUBE-L6 (tilo) QUBE-W6 (nogal)

Qube 24 kW



Barandilla de calefactor (2 caras) PREMONTADA QUBE-L3 (tilo) QUBE-W3 (nogal)

Qube 36 kW




Barandilla de calefactor (2 caras) PREMONTADA QUBE-L4 (tilo) QUBE-W4 (nogal)



Cubierta de cables SAA00102



Home Premium fin



Home Premium fin es un calefactor de sauna potente, práctico y de diseño sencillo y elegante para quienes desean una experiencia de sauna tradicional. Home Premium fin es la opción perfecta para saunas medianas y grandes.

Técnica innovadora:

- Potencia del calefactor de sauna: 7 kW, 9 kW y 11 kW
- Unidad de control externa
- Elementos calefactores y cámara de piedras separados entre sí
- Cámara de piedras de acero inoxidable resistente
- Montaje rápido y sencillo
- Opcional:
 - Barandilla de madera (tilo o nogal) premontada
 - Bandeja colectora de agua (SAA00101)



kW	N.º de art.
7	STL704
9	STL904
11	STL1104



Hoja de datos

Home Premium combi



El Home Premium combi es una combinación elegante y versátil de calefactor de sauna y vaporizador. El calefactor Combi es la opción adecuada para quienes aprecian el vapor suave y el ambiente creado por las fragancias especiales de la sauna.

Técnica innovadora:

- Potencia del calefactor de sauna: 7 kW, 9 kW y 11 kW
- Unidad de control externa
- Elementos calefactores y cámara de piedras separados entre sí
- Cámara de piedras de acero inoxidable resistente
- Montaje rápido y sencillo
- Opcional:
 - Barandilla de madera (tilo o nogal) premontada
 - Bandeja colectora de agua (SAA00101)



kW	N.º de art.
7	STL704S
9	STL904S
11	STL1104S



Hoja de datos

Home fin



Con el calefactor de sauna Home fin, sentiotec mantiene su alto nivel de diseño y funcionalidad. Las líneas rectas y el color oscuro distinguen el diseño del calefactor de sauna Home fin.

Técnica innovadora:

- Potencia del calefactor de sauna: 4,5 kW, 6 kW, 7,5 kW y 9 kW
- Piezas exteriores con recubrimiento en polvo
- Piezas interiores de acero inoxidable
- Volumen ajustable de la cesta de piedras
- Unidad de control externa
- Elementos calefactores inoxidables y sin pérdida por oxidación
- Bandeja colectora de agua integrada
- Apto para conexión monofásica
- Montaje rápido y sencillo
- Opcional:
 - Barandilla de madera (tilo o nogal) premontada



kW	N.º de art.
4,5	HOME-F45
6	HOME-F60
7,5	HOME-F75
9	HOME-F90



Hoja de datos

Home combi



Con el calefactor de sauna Home combi, sentiotec mantiene su alto nivel de diseño y funcionalidad. Las líneas rectas y el color oscuro distinguen el diseño del calefactor de sauna Home combi.

Técnica innovadora:

- Potencia del calefactor de sauna: 6 kW y 9 kW
- Potencia del vaporizador: 2 kW
- Montaje en pared
- Piezas exteriores con recubrimiento en polvo
- Piezas interiores de acero inoxidable
- Volumen ajustable de la cesta de piedras
- Unidad de control externa
- Elementos calefactores inoxidables y sin pérdida por oxidación
- Bandeja colectora de agua integrada
- Apto para conexión monofásica
- Restablecimiento sencillo del STB
- Vaciado sencillo del agua mediante el grifo de agua de fácil acceso
- Montaje rápido y sencillo
- Opcional:
 - Barandilla de madera (tilo o nogal) premontada



kW	N.º de art.
6	HOME-C60
9	HOME-C90



Vista detallada del vaporizador



Hoja de datos



Accesorios Home

Home fin y Home Combi



Barandilla de calefactor (3 caras)
Premontado, incluye juego de soportes
HOME-F-L1 (tilo)
HOME-F-N1 (nogal)



Barandilla de calefactor (3 caras)
Premontado, incluye juego de soportes
HOME-C-L1 (tilo)
HOME-C-N1 (nogal)



Opcionalmente también disponible
sin barandilla de madera:
Juego de soportes para Barandilla de calefactor (3 caras)
HOME-HSR

Home Premium fin 7 y 9 kW



Barandilla de calefactor (4 caras)
Premontado, incluye juego de soportes
STL-L1 (tilo)
STL-N1 (nogal)



Opcionalmente también disponible
sin barandilla de madera:
Juego de soportes para Barandilla de calefactor (4 caras)
HOME-HSR

Home Premium fin 11 kW y Home Premium combi 7-9 kW



Barandilla de calefactor (4 caras)
Premontado, incluye juego de soportes
STL-L2 (tilo)
STL-N2 (nogal)


Home Premium combi 11 kW



Barandilla de calefactor (4 caras)
Premontado, incluye juego de soportes
STL-L3 (tilo)
STL-N3 (nogal)


Bandeja colectora de agua

adecuado para todos los hornos
de la serie Home



Bandeja colectora de agua
(SAA00101)

100



230/400 V 3,6-9 kW 2-14 m³ 11-20 kg



Hoja de datos



Calefactor de sauna sentiotec con unidad de control integrada
El 100 se destaca por su perfecta relación calidad/precio.
Un calefactor compacto con un diseño claro.

Técnica innovadora:

- Potencia del calefactor de sauna: 3,6 kW, 4,5 kW, 6 kW y 9 kW
- Unidad de control integrada
- Montaje rápido y sencillo
- Apto para conexión monofásica
- Lado del control giratorio seleccionable durante la instalación
- Posibilidad de fácil montaje en esquina (3,6 kW)

kW	N.º de art.
3,6	ST136400B
4,5	ST145400B
6	ST160400B
9	ST190400B

100 E



230/400 V 3,6-9 kW 3-14 m³ 20 kg



Hoja de datos



El 100 E destaca por su excelente relación calidad/precio.
Un calefactor compacto con un diseño claro.

Técnica innovadora:

- Potencia del calefactor de sauna: 3,6 kW, 4,5 kW, 6 kW y 9 kW
- Unidad de control externa
- Montaje rápido y sencillo
- Apto para conexión monofásica
- Posibilidad de fácil montaje en esquina (3,6 kW)

kW	N.º de art.
3,6	ST136400BE
4,5	ST145400BE
6	ST160400BE
9	ST190400BE

200 E



230/400 V 6-9 kW 3-14 m³ 20 kg



Hoja de datos



El 200 E se destaca por su diseño de alta calidad.
Un calefactor macizo con una cobertura
de aluminio fundido de alta calidad.

Técnica innovadora:

- Potencia del calefactor de sauna: 6 kW y 9 kW
- Unidad de control externa
- Montaje rápido y sencillo
- Apto para conexión monofásica

kW	N.º de art.
6	ST260400BE
9	ST290400BE



Viking



Hoja de datos

Calefactor de sauna sentiotec con unidad de control integrada. El Viking se distingue por su diseño estilizado y sencillo. Gracias a la cómoda altura de los controles giratorios es muy fácil de usar. Su carcasa exterior de acero inoxidable hace que sea fácil de limpiar y muy duradero.

Técnica innovadora:

- Potencia del calefactor de sauna: 4,5 kW, 6 kW, 8 kW y 9 kW
- Unidad de control integrada
- Montaje rápido y sencillo
- Apto para conexión monofásica
- Lado del control giratorio seleccionable durante la instalación



kW	N.º de art.
4,5	ST345400
6	ST360400
8	ST380400
9	ST390400

Viking E



Hoja de datos

El Viking E se distingue por su diseño estilizado y sencillo. Gracias a la cómoda altura de los controles giratorios es muy fácil de usar. Su carcasa exterior de acero inoxidable hace que sea fácil de limpiar y muy duradero.

Técnica innovadora:

- Potencia del calefactor de sauna: 4,5 kW, 6 kW, 8 kW y 9 kW
- Unidad de control externa
- Montaje rápido y sencillo
- Apto para conexión monofásica



kW	N.º de art.
4,5	ST345400E
6	ST360400E
8	ST380400E
9	ST390400E

Viking combi



Hoja de datos

Con su vaporizador adicional, el Viking combi asegura una experiencia perfecta de sauna de vapor.


Técnica innovadora:

- Potencia del calefactor de sauna: 6 kW y 9 kW
- Potencia del vaporizador: 2 kW
- Unidad de control externa
- Montaje rápido y sencillo



kW	N.º de art.
6	ST360400S
9	ST390400S

Calefactor de pared trasera



El calefactor de pared trasera: su diseño inteligente garantiza una experiencia única en la sauna.

Técnica innovadora:

- Potencia del calefactor de sauna: 9,0 kW y 10,5 kW
- Unidad de control externa
- Revestimiento interior y exterior de acero inoxidable
- Elementos calefactores inoxidables y sin pérdida por oxidación
- Fácil de mantener
- Sistema patentado de mantenimiento en la pared trasera
- 100 % acero inoxidable, bandeja integrada de recogida de agua, cesta de piedras extraíble, caja de conexiones extraíble
- Canaleta de infusión extraíble
- Manguera (1,5 m) y bandeja de infusión incluidas en el volumen de suministro




kW	N.º de art.
9	HWO-090NS-P
10,5	HWO-105NS-P



Hoja de datos

IKI Monolith



El diseño nórdico se une a la artesanía tradicional finlandesa y no se parece a nada conocido.

IKI Monolith no solo se destaca por su diseño y artesanía fineses sino que además le garantiza una experiencia especial de sauna y sobre todo de infusión.

Técnica innovadora:

- Potencia del calefactor de sauna: 9,0 kW
- Piezas exteriores de acero inoxidable cepillado
- Piezas interiores de acero inoxidable
- Después de la infusión, el vapor se libera en todas las direcciones – distribución uniforme y duradera del calor
- Según se escancie agua en la parte inferior o en la parte superior del calefactor, la ráfaga de vapor será suave o fuerte
- Las piedras se cargan fácilmente abriendo una de las partes laterales
- Opcional:
 - Marco de acero inoxidable

La gran cantidad de piedras permite una infusión perfecta pero prolonga el tiempo de calentamiento.




kW	N.º de art.
9	MLT-090NS



Hoja de datos



Tower Heater



230/400 V 9-15 kW 8-25 m³ 160-230 kg

Calefactor de sauna SAWOTEC
¡La nueva tendencia para su sauna!

Técnica innovadora:

- Potencia del calefactor de sauna: 9 kW, 10,5 kW y 12 kW
- Solo disponible con unidad de control externa
- Irradiación uniforme del calor en todas las direcciones
- Ráfaga de vapor suave o fuerte mediante escanciando agua de forma controlada
- Patas roscadas para una nivelación óptima
- Carga fácil de piedras mediante la apertura de la cesta central de piedras
- Conducto interno de aire incorporado

Las piedras deben pedirse por separado.

La gran cantidad de piedras permite una infusión perfecta pero prolonga el tiempo de calentamiento.



kW	N.º de art.
9	TH6-090NS
10,5	TH6-105NS
12	TH6-120NS



Hoja de datos

Wall Tower Heater



230/400 V 6-9 kW 5-14 m³ 80-110 kg

Modelo de pared SAWOTEC
El calefactor de columna también está disponible como modelo de pared compacto.

Técnica innovadora:

- Potencia del calefactor de sauna: 9 kW
- Solo disponible con unidad de control externa
- Ahorro de espacio gracias a su montaje en la pared
- Irradiación uniforme del calor
- Según se escancie agua en la parte inferior o en la parte superior del calefactor, la ráfaga de vapor será suave o fuerte
- Patas roscadas para una nivelación perfecta
- Carga fácil de piedras mediante la apertura de la cesta central de piedras
- Conducto interno de aire incorporado

Las piedras deben pedirse por separado.

La gran cantidad de piedras permite una infusión perfecta pero prolonga el tiempo de calentamiento.



kW	N.º de art.
9	TH5-90NS-WL



Hoja de datos

Corner Tower Heater



230/400 V 6-12 kW 5-18 m³ 70-160 kg

El calefactor de columna también está disponible como modelo de esquina compacto.

Técnica innovadora:

- Potencia del calefactor de sauna: 9 kW
- Solo disponible con unidad de control externa
- Irradiación uniforme del calor en todas las direcciones
- Según se escancie agua en la parte inferior o en la parte superior del calefactor, la ráfaga de vapor será suave o fuerte
- Patas roscadas para una nivelación perfecta
- Carga fácil de piedras mediante la apertura de la cesta central de piedras
- Conducto interno de aire incorporado

Las piedras deben pedirse por separado.

La gran cantidad de piedras permite una infusión perfecta pero prolonga el tiempo de calentamiento.



kW	N.º de art.
9	TH5-90NS-CNR



Hoja de datos

Accesorios para Tower Heater:



Acero inoxidable:

N.º de art.
TH-COLLAR-ST6

TOWER HEATER



Barandilla:

N.º de art.
TH-GUARD-W6

TOWER WALL

Acero inoxidable:

N.º de art.
TH-COLLAR-ST4-WL

TOWER CORNER

Acero inoxidable:

N.º de art.
TH-COLLAR-ST4-CNR

Barandilla:

N.º de art.
TH-GUARD-W4-WL

Barandilla:

N.º de art.
TH-GUARD-W4-CNR



Ari



Calefactor de sauna SAWOTEC - El calefactor de columna también está disponible como modelo compacto de pared o esquina.

Técnica innovadora:

- Potencia del calefactor de sauna: 7,5 kW y 9 kW
- Disponible con unidad de control externa o integrada
- Revestimiento de acero inoxidable
- Irradiación uniforme del calor en todas las direcciones
- Según se escancie agua en la parte inferior o en la parte superior del calefactor, la ráfaga de vapor será suave o fuerte
- Patas roscadas para una nivelación óptima



sin unidad de control:

kW	N.º de art.
7,5	ARI3-75NS
9	ARI3-90NS



Hoja de datos


Ari Corner



Modelo de esquina

Técnica innovadora:

- Potencia del calefactor de sauna: 7,5 kW y 9 kW
- Disponible con unidad de control externa o integrada
- Revestimiento de acero inoxidable
- Irradiación uniforme del calor en todas las direcciones
- Según se escancie agua en la parte inferior o en la parte superior del calefactor, la ráfaga de vapor será suave o fuerte
- Patas roscadas para una nivelación óptima



con unidad de control:

kW	N.º de art.
9	ARI3-90NB-CNR



Hoja de datos

Accesorios para calefactores de sauna Ari:



ARI HEATER

Acero inoxidable:

N.º de art.
TH-COLLAR-ST4



Barandilla:

N.º de art.
TH-GUARD-W3-D
TH-GUARD-W3-A

ARI CORNER

Acero inoxidable:


N.º de art.
TH-COLLAR-ST4-CNR

Barandilla:

N.º de art.
TH-GUARD-W4-CNR



Savonia



Acero inoxidable SAWOTEC
El Savonia permite el calentamiento ideal tanto de todo el volumen de piedras como de infusiones más grandes.

Técnica innovadora:

- Potencia del calefactor de sauna: 9 kW, 10,5 kW, 12 kW, 15 kW y 18 kW
- Unidad de control externa
- Revestimiento interior y exterior de acero inoxidable
- Los elementos calefactores atraviesan toda la cesta de piedras
- Rejilla de piedras de acero inoxidable
- Elementos calefactores inoxidables y sin pérdida por oxidación
- Patas roscadas para una nivelación óptima



kW	N.º de art.
9	SAV-090N-P
10,5	SAV-105N-P
12	SAV-120N-P
15	SAV-150N-P
18	SAV-180N-P



Hoja de datos

Cumulus



La esteatita y el acero inoxidable conforman una unidad armoniosa en el Cumulus.

Técnica innovadora:

- Potencia del calefactor de sauna: 6 kW y 9 kW
- Revestimiento interior y exterior de acero inoxidable
- Un cuerpo de acero inoxidable incluye elementos de esteatita en la parte delantera
- Inclusive cuencos de esteatita incrustados para esencias aromáticas
- Disponibles con unidad de control integrada (modelos NB) o externa
- Elementos calefactores inoxidables y sin pérdida por oxidación




sin unidad de control:		con unidad de control:	
kW	N.º de art.	kW	N.º de art.
6	CML-60NS-P	6	CML-60NB-P
9	CML-90NS-P	9	CML-90NB-P



Hoja de datos

La gran cantidad de piedras permite una infusión perfecta pero prolonga el tiempo de calentamiento.

Scandia NEXT



Calefactor de sauna SAWOTEC
Scandia NEXT es adecuado para cabinas de sauna pequeñas y medianas y se destaca por el gran tamaño de su recipiente para piedras.

Técnica innovadora:

- Potencia del calefactor de sauna: 4,5 kW, 6 kW, 8 kW y 9 kW
- Disponible con unidad de control externa o integrada
- Montaje flexible de la unidad de control (derecha o izquierda - modelos NB)
- Marco de la cubierta y escudo térmico de acero inoxidable
- Revestimiento exterior de acero inoxidable cepillado
- Revestimiento interior y rejilla de piedras de alucinc
- Elementos calefactores inoxidables y sin pérdida por oxidación
- También disponible como calefactor monofásico
- Opcional:
 - Bandeja colectora de agua HP02-016

No hay tiempo de preselección para los modelos con control integrado.

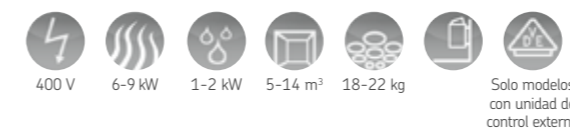


sin unidad de control:		con unidad de control:	
kW	N.º de art.	kW	N.º de art.
4,5	SCA-45NS-N	4,5	SCA-45NB-N
6	SCA-60NS-N	6	SCA-60NB-N
8	SCA-80NS-N	8	SCA-80NB-N
9	SCA-90NS-N	9	SCA-90NB-N



Hoja de datos

Scandia NEXT combi



Calefactor de sauna SAWOTEC
Experiencia de sauna de vapor con un diseño compacto y elegante.

Técnica innovadora:

- Potencia del calefactor de sauna 6 kW, 8 kW y 9 kW
- Potencia del vaporizador: hasta 2 kW
- Unidad de control externa
- Marco de la cubierta y escudo térmico de acero inoxidable
- Revestimiento exterior de acero inoxidable cepillado
- Revestimiento interior y rejilla de piedras de alucinc
- Elementos calefactores inoxidables y sin pérdida por oxidación
- Con indicador integrado de falta de agua
- Montaje sencillo y rápido
- El elemento calefactor del vaporizador se encuentra debajo del depósito y no entra en contacto con el agua
- Incluye cuencos de esteatita para esencias aromáticas
- Rejilla de salida de vapor para hierbas
- Opcional:
 - Bandeja colectora de agua HP02-016




kW	N.º de art.
6	SCAC-60NS-N
8	SCAC-80NS-N
9	SCAC-90NS-N



Hoja de datos



Mini



Hoja de datos



Calefactor de sauna SAWOTEC

Disfrute por completo de la sauna finlandesa a pesar del diseño compacto: el Mini.

Técnica innovadora:

- Potencia del calefactor de sauna 2,3 kW, 3 kW y 3,6 kW
- Disponible con unidad de control externa o integrada (modelos NB)
- Montaje flexible de la unidad de control (derecha o izquierda)
- Rejilla de piedras de acero inoxidable
- Elementos calefactores inoxidables y sin pérdida por oxidación
- Opcional:
 - Bandeja colectora de agua HP02-026

sin unidad de control:		con unidad de control:	
kW	N.º de art.	kW	N.º de art.
2,3	MN-23NS-Z	2,3	MN-23NB-Z
3	MN-30NS-Z	3	MN-30NB-Z
3,6	MN-36NS-Z	3,6	MN-36NB-Z

Mini combi



Hoja de datos



Calefactor combinado SAWOTEC

Calefactor vaporizador perfecto para las cabinas más pequeñas.

Técnica innovadora:

- Potencia del calefactor de sauna: 3,6 kW
- Potencia del vaporizador: 1 kW
- Unidad de control externa
- Elementos calefactores inoxidables y sin pérdida por oxidación
- Con conexión de falta de agua
- El elemento calefactor del vaporizador se encuentra debajo del depósito y no entra en contacto con el agua
- Incluye cuenco de esteatita para esencias aromáticas
- Opcional:
 - Bandeja colectora de agua HP02-026

kW	N.º de art.
3,6	MNC-36NS-Z

Mini Corner



Hoja de datos




Versión esquinera SAWOTEC - Mini X especialmente diseñada para su instalación en las esquinas de la cabina de la sauna.

Técnica innovadora:

- Potencia del calefactor de sauna: 3,6 kW
- Disponible con unidad de control integrada
- Elementos calefactores inoxidables y sin pérdida por oxidación
- Opcional:
 - Bandeja colectora de agua HP02-026

kW	N.º de art.
3,6	MX-36NB-Z

Nordex NEXT



Calefactor de sauna SAWOTEC

A pesar de su pequeño tamaño, el calefactor de sauna Nordex NEXT cuenta con un gran recipiente para piedras y es fácil de instalar.

Técnica innovadora:

- Potencia del calefactor de sauna 4,5 kW, 6 kW, 8 kW y 9 kW
- Disponible con unidad de control externa o interna
- Revestimiento exterior de acero inoxidable, revestimiento interior de alucinc
- Elementos calefactores inoxidables y sin pérdida por oxidación
- Montaje rápido y sencillo
- Opcional:
 - Bandeja colectora de agua HP02-016

sin unidad de control:		con unidad de control:	
kW	N.º de art.	kW	N.º de art.
4,5	NR-45NS-N	4,5	NR-45NB-N
6	NR-60NS-N	6	NR-60NB-N
8	NR-80NS-N	8	NR-80NB-N
9	NR-90NS-N	9	NR-90NB-N

Nordex NEXT combi



Hoja de datos



Calefactor combinado

Con el Nordex NEXT combi usted decide si prefiere una sauna finlandesa o de vapor.

Técnica innovadora:

- Potencia del calefactor de sauna 6 kW, 8 kW y 9 kW
- Potencia del vaporizador: 2 kW
- Revestimiento exterior de acero inoxidable, revestimiento interior de alucinc
- Sistema integrado de falta de agua
- Elementos calefactores inoxidables y sin pérdida por oxidación
- Montaje rápido y sencillo
- El elemento calefactor del vaporizador se encuentra debajo del depósito y no entra en contacto con el agua
- Opcional:
 - Bandeja colectora de agua HP02-016

kW	N.º de art.
6	NRC-60NS-N
8	NRC-80NS-N
9	NRC-90NS-N



Bandeja colectora de agua
HP02-016
HP02-026



Hoja de datos



Calefactor de sauna a leña S2



Con su diseño clásico y elegante, el calefactor de sauna a leña S2 llama la atención y es ideal para saunas pequeñas a leña.

Técnica innovadora:

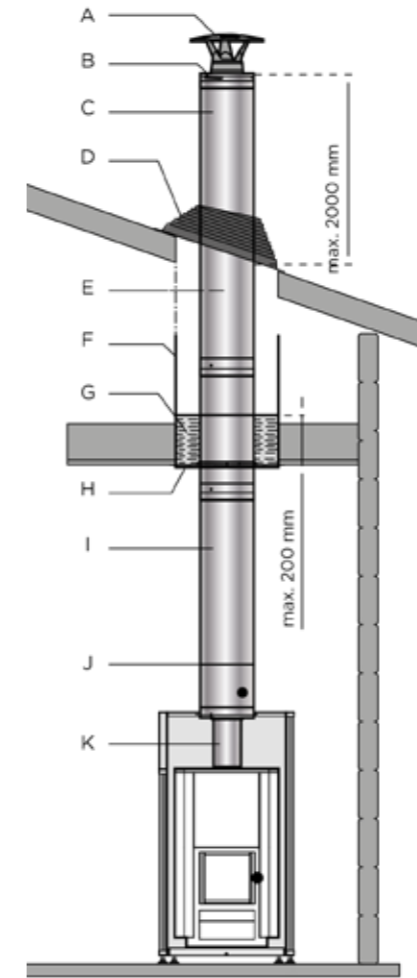
- Potencia calorífica 16,5 kW
- Montaje rápido y sencillo
- Peso propio 46 kg
- BimSchV1



kW	N.º de art.
16,5	WKM16X-1



Hoja de datos



Juego de chimeneas WHP1500 / WHP1500M

- A Campana para la lluvia
- B Pieza final superior
- C Prolongación de chimenea de acero 0,5-1 m
- D Abrazadera y collarín para lluvia (goma)
- E Distancia mínima 100 mm
- F Revestimiento protector
- G Aislamiento pasante
- H Collarín pasante
- I Chimenea de acero 1,5 m
- J Válvula de chimenea de acero
- K Tubo de calefactor sin aislamiento 1 m, acero inoxidable

Accesorios opcionales:

Accesorios opcionales:

- Juego de chimenea (205-DWETN115)
- Chimenea de acero inoxidable (WHP1500)
- Chimenea de acero (WHP1500M)

- Placa de protección del suelo, negra (WL100)

- Revestimiento protector, lateral (WL400)
- Revestimiento protector, 3 caras (WL450)

- Juego BIMSCH 1 (WX540)

- Juego de chimenea para saunas de barril (WHP1500BSM)



N.º de art.
WHP1500
WHP1500M




N.º de art.
WL100



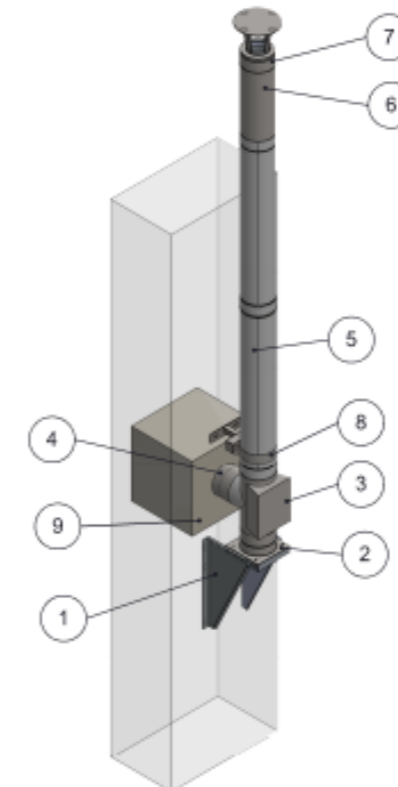
N.º de art.
WL400



N.º de art.
WL450



N.º de art.
WX540



Juego de chimenea DWETN-115

- 1 Chapa de consola, ajustable
- 2 Placa base
- 3 Conexión en T 90°
- 4 LE 500 m con pasamuros integrado acortable
- 5 Elemento de longitud 1000 mm
- 6 Elemento de longitud 500 mm
- 7 Campana para la lluvia con remate de cierre
- 8 Distanciador de pared
- 9 Pasamuros

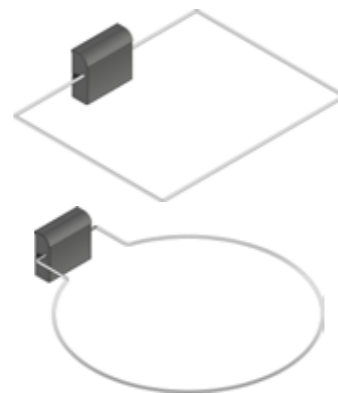


Interruptor de desconexión basculante

Para su seguridad: interruptor basculante modular para calefactores de sauna.

Técnica innovadora:

- Desconexión de seguridad para calefactores de sauna
- Desconexión en caso de carga de presión en el balancín (por ejemplo, una toalla)
- Adecuado para montaje en pared sobre calefactores de sauna
- Cumple los requisitos de control remoto según DIN EN 60335-2-53
- En diseño redondo o cuadrado y con diferentes dimensiones:
 - cuadrado: 220 x 400 mm o 350 x 400 mm o 500 x 500 mm
 - redondo / diámetro: 530 mm o 450 mm o 350 mm



cuadrado:	redonda:
N.º de art.	N.º de art.
SFE-220400	SFE-D350
SFE-350400	SFE-D450
SFE-500500	SFE-D530



Hoja de datos

Interruptor de parada de emergencia

Para opciones de montaje flexibles, se pueden realizar 2 profundidades de instalación diferentes a través de la placa de montaje de ambos lados.

- Variante 1: 37 mm de profundidad de instalación
- Variante 2: 23 mm de profundidad de instalación

Técnica innovadora:

- 2 circuitos: 1 contacto NC y 1 contacto NA

Volumen de suministro:

- Interruptor de parada de emergencia con placa de montaje
- Conducto de silicona 2 polos 3 m
- 4 tornillos 3,2 x 40 mm



N.º de art.

A-EMS

Monte el interruptor de parada de emergencia a una altura máxima de 100 cm y preferiblemente justo al lado de la puerta.



Hoja de datos

Humidificador



Humidificador de sauna cilíndrico
N.º de art. HP01-070



Humidificador de sauna rectangular
N.º de art. HP01-071

Sistema de sensor de puerta

Para todas las unidades de control con función de inicio remoto: Serie PRO, wave.com4 11 kW, home.com4

Con el sensor de puerta, puede encender de manera remota el calefactor de la sauna y controlar con seguridad otras funciones en la zona de sauna. La puerta de la sauna debe estar cerrada para que el inicio remoto se active a través del panel de mando.

Volumen de suministro:

- Supervisión de puertas unidad de control
- Pulsador luminoso incl. cable de conexión de 2 m
- Sensor de puerta incl. cable de conexión de 2 m
- Imán



N.º de art.

SAB00102



Hoja de datos

Sensor de puerta

Técnica innovadora:

- Pequeño y ahorra espacio
- Fácil instalación
- Alta facilidad de uso



N.º de art.

SAB00103

Piedras de la sauna

Para su infusión



Piedras de sauna finlandesa
20 kg, 5 - 10 cm
N.º de art. R-990



Piedras de sauna finlandesa
20 kg, 10 - 15 cm
N.º de art. R-993



Piedras de sauna finlandesa redonda
15 kg, 5 - 10 cm
N.º de art. R-991





SAUNA - UNIDADES DE CONTROL

<i>home.com4</i>	44
<i>PRO B2, PRO B3</i>	46
<i>PRO C2, PRO C3</i>	47
<i>Vista general de la serie PRO D</i>	48
<i>PRO D2, PRO D2i</i>	50
<i>PRO D3, PRO D3i</i>	51
<i>MySentio</i>	52
<i>MySentio WiFi</i>	53
<i>Juego de inicio remoto MySentio</i>	54
<i>Vista general de conectividad serie PRO</i>	55
<i>wave.com4 11 kW</i>	56
<i>K1-NEXT</i>	57
<i>K2-NEXT</i>	57
<i>K3-NEXT</i>	57
<i>K4-NEXT</i>	58
<i>Ampliación de potencia</i>	58
<i>Sensor</i>	59
<i>Accesorios</i>	59

Moderna tecnología de sauna

home.com4 es una unidad de control con tecnología Bluetooth que permite controlar las funciones de la sauna a través de un dispositivo móvil. home.com4 controla todos los tipos de sauna: la biosauna, la sauna convencional, la sauna de infrarrojos o su combinación, la sauna híbrida. También le permite controlar la iluminación y la reproducción de música en su sauna.

Las funciones también pueden controlarse directamente en el elegante panel de mando. El menú de selección es autoexplicativo y está claramente estructurado. home.com4 es la solución perfecta para las saunas familiares y saunas públicas y pueden protegerse con un código de acceso.



home.com4 convierte su dispositivo inteligente en el módulo de mando de la sauna:

- Control Bluetooth fácil de usar con el dispositivo móvil
- La aplicación para dispositivos móviles puede descargarse desde AppStore y Google Play. También incluye una versión demo.
- Todas las funciones de control de la sauna en una sola unidad
- Control máx. para calefactores de sauna de 10,5 kW
- Conexión de una unidad de potencia adicional (necesaria para calefactores de sauna eléctricos de más de 10,5 kW)
- Control de radiadores de infrarrojos (3,5 kW o máx. 500 W con regulador de intensidad)
- Control del vaporizador máx. 3,5 kW
- Control de la luz LED de color (máx. 4 unidades mediante DMX para el grupo de luces de colores RGBW a controlar)
- Control de una fuente de luz de 100 W como máximo
- Control del ventilador (máx. 100 W)
- Disponible en blanco y negro
- Programa automático de secado posterior
- Perfiles de usuario



Para uso de WiFi:

NOVEDAD

N.º de art.	N.º de art.
HC4-B	HC4-B-RS485
HC4-W	HC4-W-RS485

con interfaz RS485 para la conexión de bus al sistema de bus doméstico y para MySentio en combinación con S-WIFI-01



Hoja de datos



PRO B2, PRO B3



Para saunas de uso comercial

Se espera mucho de los controladores para uso comercial. sentiotec ha respondido a este reto con la versátil serie PRO, diseñada para proyectos exigentes.

La unidad de control PRO B se utiliza principalmente en saunas de establecimientos termales y hoteles. La cabina de sauna se controla con facilidad, especialmente cuando la unidad de control PRO Net está conectada a Internet.

Solo se utilizan materiales duraderos y de alta calidad. Ofrecen una agradable comodidad para el usuario y un menú de selección claramente estructurado. La unidad de control también puede utilizarse para controlar las luces y la ventilación de la sauna.

Pantalla claramente estructurada para control de la sauna convencional PRO B2:

- Muy fácil de usar
- Indicación digital de temperatura
- Control del calefactor eléctrico (máx. 10,5 kW)
- Conexión de una unidad de potencia adicional (necesaria para calefactores eléctricos de más de 10,5 kW)
- Control de la iluminación y la ventilación (máx. 100 W), no regulable
- Se puede controlar con mando a distancia (PRO Net/interfaz RS485 estándar)
- Conexión para dispositivos de seguridad del calefactor eléctrico
- Función de temporizador
- Inicio remoto sin potencial
- El tiempo límite de calentamiento puede ampliarse (6/12/18/24)
- Sistema de uno o dos sensores

PRO B3 (como complemento de PRO B2):

- Indicador digital de humedad
- Programa automático de secado posterior
- Control del vaporizador (máx. 3,5 kW)



PRO B2

Para controlar el calefactor de la sauna y la iluminación

N.º de art.

PRO-B2



Hoja de datos



PRO B3 Combi

Para controlar el calefactor de la sauna, el calefactor combinado, la iluminación y el programa automático de secado posterior

N.º de art.

PRO-B3



Hoja de datos



Compatible con WiFi
Se requiere S-WIFI-01 además de sensor de puerta o interruptor basculante de desconexión para el uso del WiFi

PRO C2, PRO C3



Para novedosas experiencias en la sauna

La combinación de calefactor eléctrico y radiadores de infrarrojos permite una experiencia de sauna completamente novedosa. Gracias a la unidad de control PRO C, el calefactor de sauna y los radiadores de infrarrojos se controlan de forma fácil y cómoda.

La unidad de control PRO C está diseñada para uso comercial y para controlar calefactores de sauna de alta potencia. La unidad de control también puede utilizarse para controlar las luces y la ventilación de la sauna.


Con la ayuda de PRO Net, el equipo se puede controlar de manera remota.

Pantalla clara para el control de la sauna híbrida PRO C2:

- Fácil acceso para el usuario
- Almacenamiento de perfiles de usuario
- Indicación digital de temperatura
- Control del calefactor eléctrico (máx. 10,5 kW)
- Conexión de una unidad de potencia adicional (necesaria para calefactores eléctricos de más de 10,5 kW)
- Control de las luces y la ventilación con regulador de intensidad
- Control de los radiadores de infrarrojos (conmutable 3,5 kW o regulable 500 W como máx.)
- Se puede controlar con mando a distancia (PRO Net/interfaz RS485 estándar)
- Conexión para el dispositivo de seguridad del calefactor eléctrico
- Función de temporizador y ajuste del tiempo de funcionamiento
- Inicio remoto sin potencial
- Sistema de uno o dos sensores
- Modo Eco

PRO C3 (como complemento de PRO C2):

- Indicador digital de humedad
- Programa automático de secado posterior
- Control del vaporizador (máx. 3,5 kW)



PRO C2

Para controlar el calefactor de la sauna, la iluminación, la ventilación y los radiadores infrarrojos

N.º de art.

PRO-C2



Hoja de datos



PRO C3

Para controlar el calefactor de la sauna, del calefactor combinado, la iluminación, la ventilación, el programa de secado posterior automático y los radiadores infrarrojos

N.º de art.

PRO-C3



Hoja de datos



Compatible con WiFi
Se requiere S-WIFI-01 además de sensor de puerta o interruptor basculante de desconexión para el uso del WiFi



Disfrute de la sauna con todos sus sentidos. Con la serie PRO D de sentiotec.



La **gama PRO D** de **sentiotec** convence con su atemporal y moderno diseño, y puede instalarse tanto en el exterior como en el interior de la sauna. En otras palabras, directamente en la sauna, cerca de usted.

Con **PRO D2**, podrá ajustar la temperatura deseada del calefactor de su sauna de forma fácil y cómoda. Y en caso de que le apetezca que haga unos grados más de calor, no tiene que levantarse para hacer cambios. Con la **serie PRO D**, puede ajustar todos los parámetros sentado o reclinado desde el banco.

Además, existe la opción de instalar y manejar un radiador de infrarrojos en su sauna mediante el **PRO D2i**. Se puede colocar un módulo de mando adicional directamente junto al radiador para controlar la intensidad.



PRO D2



PRO D2i



Módulo de mando adicional para radiador de infrarrojos

Además de las funciones del **PRO D2**, el **PRO D3** le ofrece la posibilidad de utilizar un calefactor combinado para conseguir una agradable humedad en su sauna.



PRO D3



PRO D3i



Módulo de mando adicional para radiador de infrarrojos



PRO D Bluetooth



PRO D DMX

Sonido:

¿Quiere escuchar su música favorita, hacer una llamada telefónica en la sauna o comunicarse con su asistente de voz? El **PRO D Bluetooth** le permite conectar su móvil fácil y cómodamente, así como ajustar el volumen de la música directamente desde el banco.

Más información en la página 90

Iluminación:

Y para quienes quieran disfrutar de una puesta de sol en la sauna y darse un baño de luz rojiza, la **PRO D DMX** ofrece todo lo que el espectro de colores puede ofrecer. Este módulo de mando puede volver a montarse directamente junto a usted en el lado que usted prefiera y se integra a la perfección en la cabina.

Más información en la página 92



Hoja de datos PRO D



Hoja de datos PRO D IP-65



PRO D2, PRO D2i



Tecnología innovadora PRO D2:

- Unidad de control de sauna de 2 piezas (se pueden utilizar hasta 4 unidades de control de sauna)
- Tecnología patentada
- Posibilidad de instalación de la unidad de control tanto dentro como fuera de la sauna
- Carga de conmutación máxima del sistema de calefacción: 10,5 kW
- Luz y ventilador conmutables y regulables (máx. 100 W)
- La limitación del tiempo de calentamiento puede ampliarse para uso comercial (6/12/18/24 h)
- Electrónica de bajo consumo
- Conexión para dispositivos de seguridad o vigilancia de puertas
- Sistema de uno o dos sensores
- Preselección de hora digital con precisión de minutos
- Preselección y visualización digital de la temperatura
- Inicio remoto mediante contacto sin potencial
- Modo Eco
- Salida de estado
- Conexión de una extensión de alimentación adicional (necesaria para calefactores eléctricos de más de 10,5 kW)
- Perfiles de usuario

Tecnología innovadora PRO D2i (como complemento de PRO D2):

- Potencia adicional conmutable hasta 3,5 kW o regulable 500 W (por ejemplo, para radiadores de infrarrojos o placas calefactoras de infrarrojos)
- Opcional: Módulo de mando para salida adicional

Opcional:

- Compatible con WiFi en combinación con "BUS-CON-D" y "S-WIFI-01" además de sistema de sensor de puerta (página 41) o interruptor basculante de desconexión (página 40) compatible con uso de WiFi
- Convertidor de bus PRO D para conexión RS 485 para sistemas de bus doméstico
- Módulo de potencia en caja con clase de protección IP65 (protegido contra chorros de agua)



Opcional:
Módulo de potencia PRO D
También se puede instalar dentro de la sauna.
Unidad de potencia en caja con clase de protección IP65.
La unidad de control deseada debe pedirse por separado.

N.º de art.

PROD-IP65-L



Salida adicional de módulo de mando opcional

N.º de art.

PRO-DA-CU

PRO-DAW-CU



PRO D2

N.º de art.

PRO-D2*

PRO-D2W*

PRO-D2-CU

(Módulo de mando adicional)

PRO-D2W-CU

(Módulo de mando adicional)



PRO D2i

N.º de art.

PRO-D2i*

PRO-D2iW*

PRO-D2i-CU

(Módulo de mando adicional)

PRO-D2iW-CU

(Módulo de mando adicional)



***Estándar**
incluido en el volumen de suministro:
Módulo de potencia

Clase de protección: IPX4

PRO D3, PRO D3i



Tecnología innovadora PRO D3 (como complemento de PRO D2):

- Capacidad máxima del vaporizador: 3,5 kW
- Funcionamiento con sensor de humedad real o cíclico (El sensor debe pedirse por separado)
- Programa de secado posterior
- Preselección digital de la humedad
- Indicador de humedad (solo con sensor de humedad)

Tecnología innovadora PRO D3i (como complemento de PRO D3):

- Potencia adicional conmutable hasta 3,5 kW o regulable 500 W (por ejemplo, para radiadores de infrarrojos o placas calefactoras de infrarrojos)
- Opcional: Módulo de mando para salida adicional

Opcional:

- Compatible con WiFi en combinación con "BUS-CON-D" y "S-WIFI-01" además de sensor de puerta (página 41) o interruptor basculante de desconexión (página 40) compatible con uso de WiFi
- Convertidor de bus PRO D para conexión RS 485 para sistemas de bus doméstico
- Módulo de potencia en caja con clase de protección IP65 (protegido contra chorros de agua)



Opcional:
Módulo de potencia PRO D
También se puede instalar dentro de la sauna.
Unidad de potencia en caja con clase de protección IP65.
La unidad de control deseada debe pedirse por separado.

N.º de art.

PROD-IP65-L



Salida adicional de módulo de mando opcional

N.º de art.

PRO-DA-CU

PRO-DAW-CU



PRO D3

N.º de art.

PRO-D3*

PRO-D3W*

PRO-D3-CU

(Módulo de mando adicional)

PRO-D3W-CU

(Módulo de mando adicional)



PRO D3i

N.º de art.

PRO-D3i*

PRO-D3iW*

PRO-D3i-CU

(Módulo de mando adicional)

PRO-D3iW-CU

(Módulo de mando adicional)



***Estándar**
incluido en el volumen de suministro:
Módulo de potencia

Clase de protección: IPX4

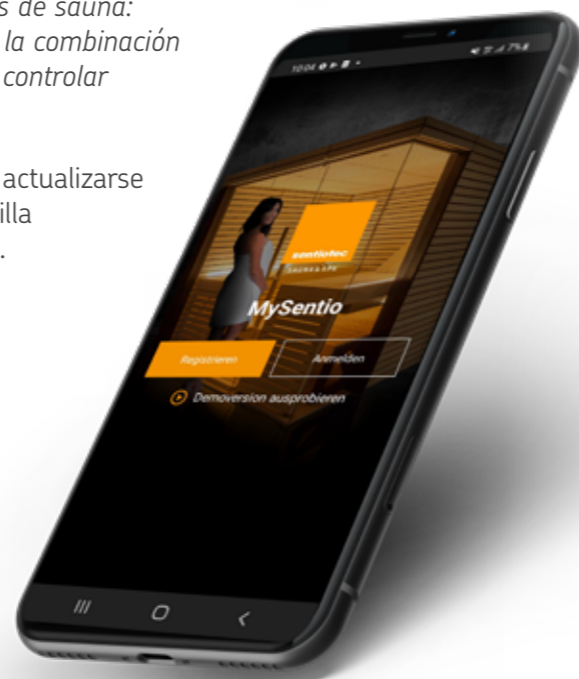
MySentio

A partir de ahora, su experiencia de sauna **sentiotec** estará lista cuando usted lo decida.

Con la nueva **aplicación MySentio**, tendrá todas las funciones de la sauna en la palma de la mano. El sencillo panel de control le permite ajustar fácilmente la sauna a sus necesidades a través de un dispositivo móvil, desde donde usted quiera y cuando quiera.

La **aplicación MySentio** controla todos los tipos de sauna: la sauna convencional, la sauna de infrarrojos o la combinación de ambas, la sauna híbrida. También le permite controlar la iluminación en colores de su sauna.

Muchas unidades de control **sentiotec** pueden actualizarse a esta nueva tecnología y de manera muy sencilla mediante **MySentio WiFi** o **MySentio Remote**.



MySentio WiFi

Para home.com4 RS485 y la serie PRO

MySentio WiFi permite utilizar casi todas las funciones de forma cómoda y práctica a través de la aplicación MySentio. Para garantizar un funcionamiento seguro, deben tomarse las precauciones de seguridad adecuadas (por ejemplo, mediante un interruptor basculante de desconexión o de sensor de puerta, página 40).



MySentio WiFi
Más información en la página 53

Inicio remoto MySentio

Para wave.com4 11 kW y generador de vapor sentiotec (p. 88)

Con el **inicio remoto MySentio** se puede encender la sauna desde donde sea con los preajustes seleccionados a través de la unidad de control. Para un funcionamiento seguro se requieren los siguientes accesorios: interruptor basculante de desconexión o sistema de sensor de puerta, página 40.



ON / OFF

Inicio remoto MySentio
Más información en la página 54

MySentio WiFi

La forma más cómoda de manejar su sauna desde donde sea. Todas las funciones en una sola aplicación.

Técnica innovadora:

- Plug & Play
- Dongle WiFi*
- Control sencillo mediante un dispositivo móvil
- La aplicación para dispositivos móviles puede descargarse desde Apple App Store o Google Play Store. (inclusive versión demo)
- Todas las funciones del control de sauna conectado**
- Control de la temperatura y la humedad
- Control de los radiadores infrarrojos
- Control de la luz LED de color
- Control de una fuente de luz
- Control del ventilador
- Varios programas de usuarios
- Tecnología de bajo consumo

*El dongle WiFi se conecta a la unidad de control mediante un cable de red y debe estar dentro del alcance de su red (WiFi). Para la **serie PRO D** también se requiere un **BUS Converter**.



MySentio WiFi
N.º de art. S-WIFI01 / 1-053-313

También se puede instalar posteriormente en unidades de control existentes (compatible con versiones anteriores). Encontrará información más detallada aquí:



Hoja de datos

**Equipos / funciones compatibles:

	Temperatura de la sauna	Humedad	Infrarrojos (salida adicional)	Iluminación de color	Luz conmutable	Luz regulable	Ventilador conmutable	Ventilador regulable	Tiempo de func.	Programa de usuario
home.com4 RS485	X	X	X	X	X		X		X	X
PRO B2	X				X				X	
PRO B3	X	X			X				X	
PRO C2	X		X		X	X	X	X	X	X
PRO C3	X	X	X		X	X	X	X	X	X
PRO D2	X				X	X	X	X	X	X
PRO D2i	X		X		X	X	X	X	X	X
PRO D3	X	X			X	X	X	X	X	X
PRO D3i	X	X	X		X	X	X	X	X	X

Juego de inicio remoto MySentio

Encienda la sauna o el baño de vapor desde cualquier lugar en el que se encuentre.

Técnica innovadora:

- Uso móvil y tecnología en la nube
- Conectado por WiFi (fácil conexión y configuración)
- Funciones de estado disponibles (activadas)
- Para todas las unidades de control con entrada de inicio remoto sin potencial (unidades de control de sauna, infrarrojos y baños de vapor)

Para poder poner en funcionamiento un calefactor de sauna mediante la función de inicio remoto se deberán tomar las precauciones de seguridad adecuadas (por ejemplo, desconexión de seguridad o control de la puerta).



Hoja de datos



Caja de instalación

Caja de relés

Para generar funciones avanzadas (por ejemplo, encender un dispositivo externo) se puede conectar la caja de relés entre la unidad de control de la sauna y el dongle WiFi.



Caja de instalación

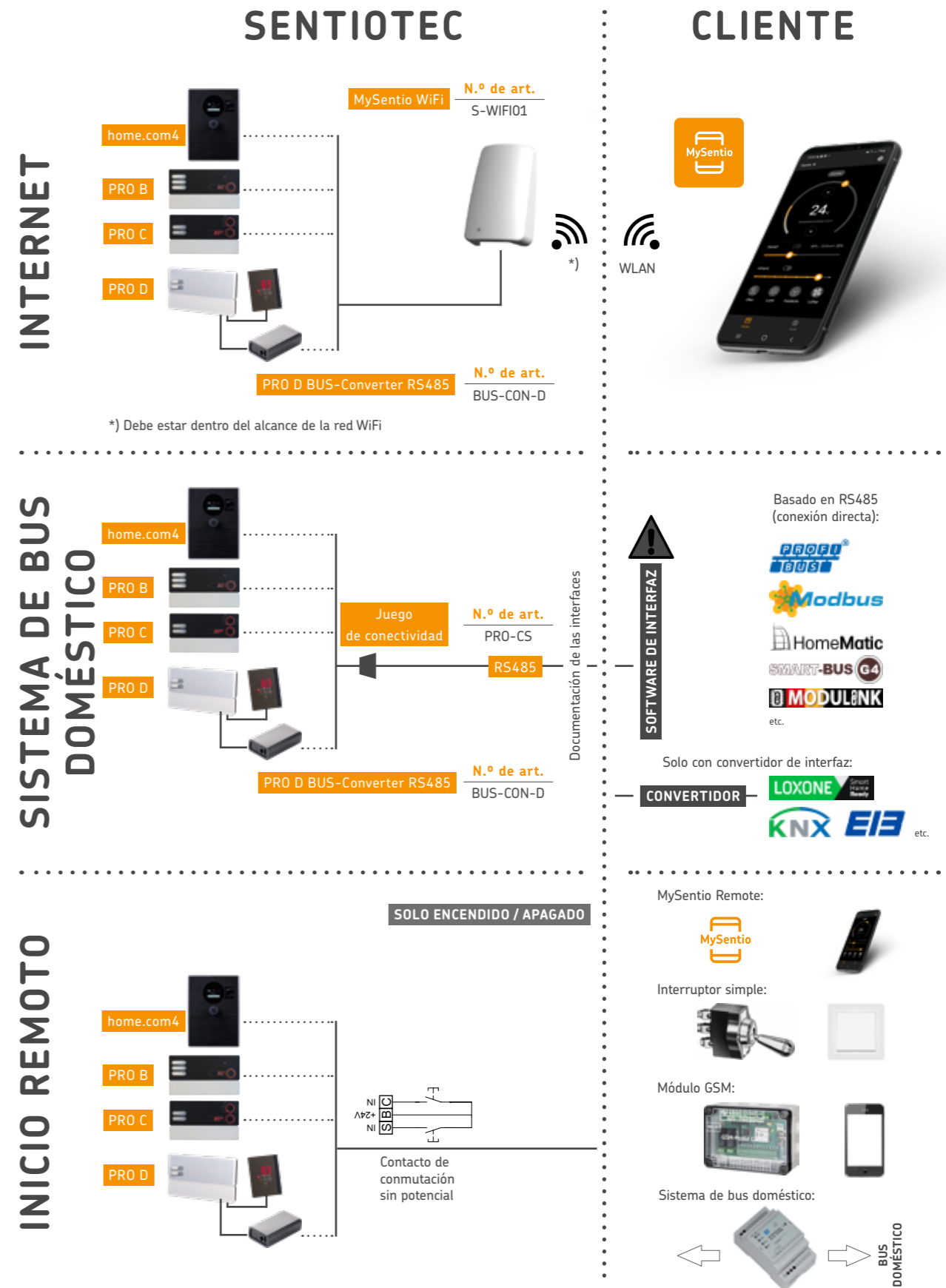
Dongle

Aplicación

Funciones de conmutación configurables

- un dispositivo externo encendido si el calefactor está encendido
- un dispositivo externo encendido si la luz está encendida
- si falta agua, un dispositivo externo encendido
- dispositivo externo encendido si hay un fallo

Vista general de conectividad home.com4 y serie PRO



wave.com4 11 kW



Módulo de mando para módulo básico y de humedad
El módulo de mando interior y exterior patentado
con innovador diseño Wave.

Técnica innovadora:

- Tecnología patentada: se puede instalar dentro y fuera de la sauna
- Instalación plana en la cabina (solo 10 mm visibles)
- Resistente a temperaturas de hasta 120 °C
- Resistente a la humedad
- Pantalla con clara disposición (pantalla grande de 7 segmentos)
- Se pueden conectar varios módulos de mando (hasta cuatro) al mismo módulo de potencia
- Instalación sencilla con tcorona de perforación estándar
- Diferentes colores y materiales disponibles
- Indicador digital de la temperatura interior en el módulo de mando
- Ideal para saunas al aire libre



N.º de art.

WC4-B-D

WC4-B-S



Hoja de datos



Módulo básico y de humedad

El wave.com4 no deja nada que desear. La unidad de potencia modular ofrece todas las funciones estándar. Usted decide cómo equipar su sauna: wave.com4 lo hace posible.

Tecnología innovadora (módulo básico):

- Clase de protección: IP65
- Inicio remoto con control de puertas opcional
- Estructura de control ampliable modularmente
- Ajuste de temperatura de 30 a 110 °C (en pasos de 1 °C)
- Funciones especiales programables
- Iluminación regulable, corte de fase ascendente
- Se pueden conectar varios módulos de mando al mismo módulo de potencia (los paneles de control wave.com4 se deben pedir por separado)
- Circuito separado de calefacción e iluminación (EN 60335-2-53 & EN 60335-1)
- Limitador de seguridad de la temperatura
- Límite de tiempo de calentamiento seleccionable entre 1-12 horas
- Tiempo de preselección de 1 a 24 h
- Detección automática de errores (rotura de sensor, cortocircuito en el sensor, ...)
- Menú multilingüe
- Modo Eco



Módulo básico:

N.º de art.

WC4-B-11

Módulo de humedad:

N.º de art.

WC4-H-PCB

ATENCIÓN: El sensor de calefactor F1, el sensor de banco F2 y el sensor de humedad-temperatura (FTS2) deben pedirse por separado. (Véase la página 55)

K1-NEXT



Calidad superior a un precio inigualable.
Este es el punto de entrada al placer de la sauna.

Técnica innovadora:

- Caja de una sola pieza con unidad de control integrada
- Temperatura regulable de forma continua de 40 °C a 125 °C
- Sensor de temperatura y seguridad del calefactor
- Desconexión en caso de rotura del sensor y cortocircuito
- Tiempo límite de calentamiento 6 h
- Conexión de luz
- Sistema monosensor



Hoja de datos



N.º de art.

K1-9-N

K2-NEXT



Pantalla digital. A pesar de la funcionalidad completa con temporizador y pantalla digital a un precio bajo.

Tecnología innovadora (como complemento de K1-NEXT):

- Pantalla digital: Introducción de la hora preestablecida (en intervalos de 15 minutos)



Hoja de datos



N.º de art.

K2-9-N

K3-NEXT



Con módulo de humedad.
Esta unidad de control combina el modo de sauna y de humedad con alta calidad y bajo precio.

Tecnología innovadora (como complemento de K2-NEXT):

- Modo de humedad, selección de temperatura de 40 °C a 65 °C
- Potencia del vaporizador: 3 kW
- Indicación de falta de agua
- Señal acústica
- Indicación del modo de funcionamiento para la temperatura y la humedad, así como el tiempo de preselección en intervalos de 15 minutos
- Sistema de dos sensores



Hoja de datos



N.º de art.

K3-9-N



K4-NEXT



Hoja de datos



N.º de art.

K4-9-N

Con indicador de temperatura.

A un precio reducido a pesar de ofrecer una funcionalidad total con temporizador e indicador digital de temperatura.

Tecnología innovadora (como complemento de K1-NEXT):

- Indicación digital de temperatura
- Pantalla digital: Introducción del tiempo de preselección (hasta 24 h con precisión de minutos)
- Indicación óptica de errores

Ampliación de potencia



Unidad de potencia adicionales para ampliar la gama de potencia de las unidades de control.

- 0-S2-18 puede controlar 9 kW adicionales
- 0-S2-18S como complemento de S2-18: silencioso
- 0-S2-30 puede controlar 21 kW adicionales



N.º de art.

0-S2-18

0-S2-18S

0-S2-30



Hoja de datos

Sensor



Sensor F1

Sensor de calefactor,
cable de 1,5 m de largo
N.º de art. 0-F1



Sensor F2

Sensor de banco,
cable de 1,5 m de largo
N.º de art. 0-F2



Sensor FTS2

Sensor de temperatura y humedad,
cable de 6 m de largo
N.º de art. 0-FTS2



Hoja de datos

Accesorios

caja de madera opcional para los sensores de las series A, K y C



Caja de madera para sensores F1 y F2

N.º de art. SC-F1F2-H (clara)
N.º de art. SC-F1F2-D (oscura)



Caja de madera para sensor FTS2

N.º de art. SC-FTS2-H (clara)
N.º de art. SC-FTS2-D (oscura)





SAUNA - ACCESORIOS

<i>Termómetro e higrómetro</i>	62
<i>Cubos y cucharones</i>	63
<i>Relojes de arena</i>	64
<i>Puertas de sauna</i>	64
<i>Accesorios</i>	64
<i>Lámparas</i>	65
<i>Reposacabezas y respaldos</i>	65
<i>Rejilla de protección del calefactor</i>	66
<i>Ducha de torrente</i>	66
<i>Cuenco para fragancias</i>	66
<i>Otros</i>	66
<i>Accesorios para saunas Basic</i>	67
<i>Tumbona</i>	68
<i>Tumbona ergonómica para sauna</i>	68
<i>Cristales de mentol</i>	69
<i>Sales exfoliantes para sauna</i>	69
<i>Concentrados aromáticos para sauna</i>	69

Termómetro e higrómetro

Medidores de temperatura y humedad



Termómetros e higrómetros
Diámetro 150 mm
N.º de art. A-210-THW



Termohigrómetro
Diámetro 130 mm
N.º de art. 260-TH-OD



Termómetro
230 x 230 x 30 mm (AN x AL x PR)
N.º de art. 220-TP (madera de conífera)



Termómetro cuadrado
N.º de art. 223-TA (álamo temblón)
N.º de art. 223-TD (cedro rojo)



Termohigrómetro cuadrado
N.º de art. 225-THA (álamo temblón)
N.º de art. 225-THD (cedro rojo)



Termohigrómetro cuadrado, dividido
N.º de art. 224-THA (álamo temblón)
N.º de art. 224-THD (cedro rojo)



Termohigrómetro
225 x 140 mm (an x al)
N.º de art. 221-THA (álamo temblón)
N.º de art. 221-THD (cedro rojo)
N.º de art. 221-THP (madera de conífera)



Termohigrómetro
carcasa curva
N.º de art. 271-THBP

Cubos y cucharones

Infusión relajante



Accesorio para sauna Premium negro
Cubo de 4 l y cucharón
N.º de art. A-10111



Cubo de sauna de cedro rojo, 4 L
con inserto interior de plástico
N.º de art. 340-D



Cubo de sauna, 4 L
con inserto interior de plástico
N.º de art. 340-P



Cubo de sauna, 3 L
con inserto interior de plástico
N.º de art. 330-P



Cubo de sauna profesional
con inserto de acero inoxidable
N.º de art. 341-MP (3 L)



Cubeta interior de plástico, 4 L
N.º de art. 304
Cubeta interior de plástico, 3 L
N.º de art. 303



Cubo de acero inoxidable 5 l
con mango curvo de álamo temblón y cedro rojo
N.º de art. 373-MA
373-MD (cedro rojo)



Cubo "Steamwater" 4 l
Negro
N.º de art. 342-BL



Cubo "Steamwater" 4 l
Cedro rojo
N.º de art. 342-D



Cucharón de acero inoxidable
con mango curvo de álamo temblón y cedro rojo 100 ml
N.º de art. 453-MA
N.º de art. 453-MD (cedro rojo)



Cucharón "Steamshot" 49 cm
100 ml
N.º de art. 449-BL (negro)
N.º de art. 449-D (cedro rojo)



Cucharón de madera 41 cm
100 ml
N.º de art. 440-B
N.º de art. 440-D (cedro rojo)



Cucharón 40 cm
Acero inoxidable
con mango de madera, 100 ml
N.º de art. 441-MP
N.º de art. 441-MD (cedro rojo)



Cucharón 40 cm
Acero inoxidable
con mango de madera, 200 ml
N.º de art. 442-MP
N.º de art. 442-MD (cedro rojo)



Relojes de arena

Timing perfecto



Reloj de arena
15 minutos
N.º de art. 553-A
(álamo temblón)
N.º de artículo 553-D
(cedro rojo)

Reloj de arena de cedro rojo
15 minutos
65 x 340 mm
(an x al)
N.º de art. 551-D



Reloj de arena de álamo temblón
15 minutos
65 x 300 mm
(an x al)
N.º de art. 551-A

Reloj de arena de madera de conífera
15 minutos
65 x 340 mm (an x al)
N.º de art. 551-EP



Reloj de arena de madera de conífera
15 minutos
65 x 340 mm (an x al)
N.º de art. 551-P

Puertas de sauna

Ambiente agradable



Puerta de sauna DS80
Marco de 3 caras, vidrio transparente o bronce
ESG de 8 mm, bisagras abatibles a izquierda o derecha
Vidrio: 590 o 680 x 1915 mm
Marco de abeto: 650 o 740 x 1960 x 80 mm
N.º de art. DS80-3CS-590 (transparente, 590 mm)
N.º de art. DS80-3BS-590 (bronce, 590 mm)
N.º de art. DS80-3CS-680 (transparente, 680 mm)
N.º de art. DS80-3BS-680 (bronce, 680 mm)



Puerta de sauna DS40, vidrio transparente
Marco de 3 caras, ESG de 8 mm, bisagras abatibles a izquierda o derecha
Vidrio: 824 x 1997 mm
Marco de abeto: 920 x 2060 x 80 mm
N.º de art. DS80-3CS-824 (824 mm)



Puerta de sauna DS40
Marco de 3 caras, vidrio transparente ESG de 8 mm, bisagras abatibles a izquierda o derecha
Vidrio: 590 o 680 x 1915 mm
Marco de abeto: 650 o 740 x 1960 x 40 mm
N.º de art. DS40-3CS-590 (590 mm)
N.º de art. DS40-3CS-680 (680 mm)

Accesorios

Encontrará más accesorios en nuestra lista de precios


Para puertas de sauna



Bisagra de puerta vidrio/vidrio angular
N.º de art. DH-GG-A
(acero inoxidable)
N.º de art. DH-GG-SZ



Bisagra de puerta vidrio/madera angular
N.º de art. DH-GW-A
(acero inoxidable)
N.º de art. DH-GW-SZ



Bisagra semicircular para puerta de vidrio
N.º de art. DH-SC



Tirador de puerta de tilo
Distancia entre orificios 20 cm
N.º de art. 562-L



Tirador de puerta de madera/acero inoxidable
Distancia entre orificios 20 cm
N.º de art. 564-B

Lámparas

Iluminación agradable



Cubierta de luz de sauna
también para montaje en esquina
N.º de art. 915-VP



Cubierta de luz de sauna
N.º de art. 917-A (álamo temblón)
N.º de art. 917-D (cedro rojo)



Cubierta de luz de sauna
150 x 305 x 10 mm (an x al x pr)
N.º de art. 913-VP



Cubierta de luz de sauna
también para montaje en esquina
207 x 280 mm (an x al)
N.º de art. 914-VP



Cubierta de luz de sauna
solo para instalación en esquina
N.º de art. 920-L (tilo)



Luz de sauna IP54 40 W
(Apto para todas las cubiertas, a excepción de 915-VP)
N.º de art. A-910

Reposacabezas y respaldos

Comodidad y ergonomía



Reposacabezas ergonómico Wave
para relajarse al máximo en la sauna
N.º de art. 515-A (álamo temblón)
N.º de art. 515-D (cedro rojo)



Reposacabezas ergonómico
N.º de art. 512-A
(álamo temblón)
N.º de art. 512-D (cedro rojo)



Reposacabezas
370 x 275 mm (an x al)
N.º de art. 510-P
(madera de conífera)



Reposacabezas ondulado
370 x 270 mm (an x al)
N.º de art. 511-P



Reposacabezas
N.º de art. 520-L (tilo)



Respaldos
N.º de art. 516-P
(madera de conífera)



Respaldos ondulado
N.º de art. 506-2-D
N.º de art. 506-2-A



Rejilla de protección del calefactor

Para su protección



Rejilla de protección Prestige
570 x 480 x 760 mm
N.º de art. SG-PR-S (abeto)
N.º de art. SG-PR-L (tilo)



Rejilla de protección Emotion
570 x 480 x 580 mm
N.º de art. SG-EM-S (abeto)
N.º de art. SG-EM-L (tilo)

Ducha de torrente



Ducha de torrente 18 l
con inserto interior de plástico
N.º de art. 393-A

Cuenco para fragancias



Cuenco para fragancias de 12 cm y 20 cm
N.º de art. DS-12 (Ø 12cm)
N.º de art. DS-20 (Ø 20 cm)

Otros

De la cabeza a los pies



Ranura de ventilación angular
215 x 170 mm (an x al)
N.º de art. 620-A (álamo temblón)
N.º de art. 620-P (madera de conífera)
N.º de art. 620-D (cedro rojo)



Ranura de ventilación redonda
Ø 145 mm
N.º de art. 631-A (álamo temblón)
N.º de art. 631-P
N.º de art. 631-D (cedro rojo)



Humidificador de sauna
N.º de art. HP01-070 (cilíndrico)
N.º de art. HP01-071 (rectangular)



Cuenco de infusión de esteatita, abombado
N.º de art. R-160



Caja protectora para unidad de control de sauna
con cerradura, 350 x 400 x 200 mm
N.º de art. SK-SS-35/40/20



Caja de protección LED
N.º de art. LED-PB-TP

Accesorios para saunas Basic

Accesorios a buen precio



Termohigrómetro
Versión Basic
N.º de art. 281-THEP



Termohigrómetro
Basic, diámetro 100 mm
N.º de art. 260-TH



Termómetro
Basic, diámetro 100 mm
N.º de art. 260-T



Higrómetro
Basic, diámetro 100 mm
N.º de art. 260-H



Reloj de arena de madera
Versión Basic
N.º de art. 552-EP



Cucharón de madera
Versión Basic
N.º de art. 430-E



Cubo de sauna, 4 L
Inserto interior de plástico
N.º de art. 335-EP



Caja de accesorios para sauna
11 piezas; consta de:
Cubo de sauna (con inserto interior de plástico),
cucharón de madera, reloj de arena, termohigrómetro,
aromas para sauna (5 unidades) y tablón de normas de baño
N.º de art. alemán: A-453-B-D / N.º de art. inglés: A-453-B-E
N.º de art. francés: A-453-B-F / N.º de art. italiano: A-453-B-I
N.º de art. holandés: A-453-B-NL



Caja de accesorios para sauna
5 piezas; consta de:
Cubo de sauna (con inserto interior de plástico),
cucharón de madera, reloj de arena,
termohigrómetro
N.º de art.: A-500-B



Juego de aceites aromáticos para sauna, 5 unidades
con los aromas menta, naranja,
eucalipto, pino y melisa
N.º de art. A-508-B



Tablón de normas de baño (A4)
N.º de art. alemán: A-950-D
N.º de art. inglés: A-950-E
N.º de art. francés: A-920-F
N.º de art. holandés: A-950-NL



Tumbona



Tumbona "Linea"
Tumbona ergonómica. Para tumbarse y sentirse bien. Material: Tilo
Medidas: 206 x 65 mm
N.º de artículo RC-L-H

Tumbona ergonómica para sauna

La tumbona ergonómica para Sauna "Fibuflex" ocupa poco espacio y también es adecuada para cabinas de sauna pequeñas. Usted elige si prefiere utilizar la tumbona para sentarse o para tumbarse relajadamente. Los elementos insertables para la cabeza y la región lumbar se pueden posicionar de manera individualizada. Usted mismo puede montar la tumbona de sauna "Fibuflex" en muy pocos pasos.



Tumbona ergonómica para sauna Fibuflex (álamo temblón)
Medidas: Sección para la espalda 460 x 700 x 500 mm
Sección para los pies: 460 x 560 x 120 mm
N.º de art.: 504-A

Cristales de mentol



Cristales de mentol para sauna
N.º de art. A-110-M (50 g)
N.º de art. A-111-M (200 g)

Aplicación: Basta con un diminuto cristal en el agua de infusión o directamente sobre las piedras calientes de la sauna para desplegar el efecto refrescante de los cristales. El agradable aroma mentolado de la menta despeja las vías respiratorias.

Sales exfoliantes para sauna



Aplicación: Frotar sobre la piel húmeda en la sauna. Elaboradas a base de sal marina.



Eucalipto mentolado

Favorece la transpiración y refresca la piel
N.º de art. A-200-EM (200 g)
N.º de art. A-201-EM (1 kg)



Miel

Favorece la transpiración y estimula la concentración, activa y equilibra
N.º de art. A-200-HO (200 g)
N.º de art. A-201-HO (1 kg)



Lavanda menta mentol

Favorece la transpiración y refresca la piel
N.º de art. A-200-LM (200 g)
N.º de art. A-201-LM (1 kg)

Concentrados aromáticos para sauna

Esencias aromáticas



Hierbas alpinas

Aroma fresco, intenso y diáfano. Difunde una atmósfera de profundidad y determinación
N.º de art. A-100-AK (100 ml)
N.º de art. A-102-AK (1 l)
N.º de art. A-103-AK (10 l)



Naranja sanguina

Aroma afrutado y fresco, estimula la concentración, activa y equilibra
N.º de art. A-100-BO (100 ml)
N.º de art. A-102-BO (1 l)
N.º de art. A-103-BO (10 l)



Lima cítrica

Aroma refrescante, tonificante y fresco con un efecto estimulante; agrídulce, fomenta la creatividad
N.º de art. A-100-CL (100 ml)
N.º de art. A-102-CL (1 l)
N.º de art. A-103-CL (10 l)



Concentrados aromáticos para sauna

Esencias aromáticas



Bayas helada

Fragancia afrutada y fresca, tiene un efecto refrescante y equilibrante
N.º de art. A-100-EB (100 ml)
N.º de art. A-102-EB (1 l)
N.º de art. A-103-EB (10 l)



Cereza helada

Fragancia dulce y picante, inhibe la excitación, aumenta el bienestar y tiene un efecto estimulante
N.º de art. A-100-EK (100 ml)
N.º de art. A-102-EK (1 l)
N.º de art. A-103-EK (10 l)



Menta helada

Proporciona un ambiente fresco, aumenta el bienestar, tiene un efecto purificador, estimulante y refrescante
N.º de art. A-100-EM (100 ml)
N.º de art. A-102-EM (1 l)
N.º de art. A-103-EM (10 l)



Menta-limón

Fragancia afrutada y fresca, tiene un efecto refrescante y equilibrante
N.º de art. A-100-MZ (100 ml)
N.º de art. A-102-MZ (1 l)
N.º de art. A-103-MZ (10 l)



Abedul nórdico

Tiene un efecto estabilizante, estimulante y equilibrante
N.º de art. A-100-NB (100 ml)
N.º de art. A-102-NB (1 l)
N.º de art. A-103-NB (10 l)

NOVE-DAD



Menta - Pino - Incienso - Mirra

Aroma ligeramente fresco, tiene un efecto analgésico y antiinflamatorio
N.º de art. A-100-PM (100 ml)
N.º de art. A-102-PM (1 l)

NOVE-DAD



Euca - Grosella - Lavanda - Cedro

Aroma refrescante, ayuda contra el estrés y a encontrar la paz interior, tiene un efecto purificador
N.º de art. A-100-EZ (100 ml)
N.º de art. A-102-EZ (1 l)



Menta picante

Menta predominante, un ligero toque de eucalipto con un toque especiado de clavo y canela, equilibrante, estimulante
N.º de art. A-100-GM (100 ml)
N.º de art. A-102-GM (1 l)
N.º de art. A-103-GM (10 l)

NOVE-DAD



Granada - Menta - Incienso

Aroma dulce y refrescante, tiene un efecto estimulante y vigorizante
N.º de art. A-100-GW (100 ml)
N.º de art. A-102-GW (1 l)



Royal Eucament

Esta fragancia contiene eucalipto, menta, mentol, alcanfor y salvia, tiene un efecto calmante y equilibrante, es refrescante y aumenta el bienestar
N.º de art. A-100-RE (100 ml)
N.º de art. A-102-RE (1 l)
N.º de art. A-103-RE (10 l)



Espino amarillo

Aroma afrutado y ácido, tonificante.
N.º de art. A-100-SD (100 ml)
N.º de art. A-102-SD (1 l)
N.º de art. A-103-SD (10 l)



Sauna gold

Aroma especiado, tiene un efecto calmante y equilibrante
N.º de art. A-100-SG (100 ml)
N.º de art. A-102-SG (1 l)
N.º de art. A-103-SG (10 l)



Saúco ciruela

Aroma acidulado y afrutado, el saúco es un remedio casero y fortalece las defensas del organismo
N.º de art. A-100-HZ (100 ml)
N.º de art. A-102-HZ (1 l)
N.º de art. A-103-HZ (10 l)



Miel

Aroma vigorizante, tonificante y especiado
N.º de art. A-100-HO (100 ml)
N.º de art. A-102-HO (1 l)
N.º de art. A-103-HO (10 l)

NOVE-DAD



Jazmín - Naranja sanguina - Pimienta

Aroma estimulante y al mismo tiempo calmante, tiene un efecto relajante
N.º de art. A-100-JP (100 ml)
N.º de art. A-102-JP (1 l)



Cedro Euca Naranja

Aroma afrutado y con un toque fresco, equilibrante, tiene un efecto purificador, estimulante y refrescante
N.º de art. A-100-ZE (100 ml)
N.º de art. A-102-ZE (1 l)
N.º de art. A-103-ZE (10 l)

NOVE-DAD



Cedro - Litsea Cubeba - Menta

Aroma estimulante y refrescante, tiene un efecto relajante
N.º de art. A-100-ZP (100 ml)
N.º de art. A-102-ZP (1 l)



Citronela

Fresco y potente aroma cítrico, vigorizante, ahuyenta el cansancio y tiene un efecto estimulante que favorece la concentración
N.º de art. A-100-LG (100 ml)
N.º de art. A-102-LG (1 l)
N.º de art. A-103-LG (10 l)



Mezcla de hierbas

Aroma fresco, potente y claro; difunde una atmósfera de profundidad y determinación, tiene un efecto vigorizante y refrescante
N.º de art. A-100-KM (100 ml)
N.º de art. A-102-KM (1 l)
N.º de art. A-103-KM (10 l)



Pino carrasco

Aroma de bosque resinoso, tiene un efecto refrescante, fortalecedor, vigorizante y estimulante de la respiración
N.º de art. A-100-LK (100 ml)
N.º de art. A-102-LK (1 l)
N.º de art. A-103-LK (10 l)



Lavanda

El aroma abre los sentidos, fomenta el amor, la amistad y la armonía, tiene un efecto equilibrante, difunde paz y relajación
N.º de art. A-100-LA (100 ml)
N.º de art. A-102-LA (1 l)
N.º de art. A-103-LA (10 l)



Cembro

Aroma cálido, balsámico, especiado, tiene un efecto purificante, vigorizante, fortalecedor, levanta el ánimo
N.º de art. A-100-ZI (100 ml)
N.º de art. A-102-ZI (1 l)
N.º de art. A-103-ZI (10 l)

NOVE-DAD



Cembro - Bergamota - Litsea Cubeba

Aroma fresco, tiene un efecto positivamente estimulante y calmante, reduce el estrés y la ansiedad
N.º de art. A-100-ZL (100 ml)
N.º de art. A-102-ZL (1 l)



100 ml

1 l

10 l





INFRARROJOS

<i>Infrabox basic S / Infrabox</i>	74
<i>PRO D infra</i>	75
<i>Vista general de circuito doble de infrarrojos</i>	76
<i>Vista general de circuito simple de infrarrojos</i>	77
<i>wave.com4 infra</i>	78
<i>IS1</i>	79
<i>switchbox</i>	79

Infrabox basic S / Infrabox



3,5 kW

El Infrabox es una unidad de control digital versátil y moderna para saunas de infrarrojos y radiadores de infrarrojos.

Elegante, discreto y claro, el panel de control puede montarse sin esfuerzo donde vaya a utilizarse.

Gracias a los indicadores LED del panel de control, es especialmente fácil de usar. Con el Infrabox se puede controlar la duración, el radiador de infrarrojos y la iluminación.

Innovadora tecnología Infrabox basic S:

- Adecuado para sistemas de calefacción por infrarrojos con radiadores IR, láminas IR o tecnología de paneles IR
- Una salida de calefacción: regulable en 5 pasos (máx. 1300 W) o conmutable máx. 3500 W
- Control de temperatura de láminas (sensor opcional)
- Entrada de inicio remoto/activación
- Una gran variedad de opciones de ajuste individual mediante dip-switch
- Límite de tiempo de calentamiento (tiempo de funcionamiento) ampliable (estándar 6 h, ampliable a 12 o 24 h)
- Opcional: Limitador de temperatura de seguridad
- Disponible en blanco y negro
- Sensor opcional de asiento: enciende el calefactor por proximidad



N.º de art.

IRB-B-S
(infrabox basic S, negro)

IRB-B-W-S-S
(infrabox basic S, blanco)



Hoja de datos



N.º de art.

IRB-S (negro)

IRB-W-S (blanco)



Hoja de datos

Tecnología innovadora Infrabox (como complemento de Infrabox basic S):

- Salida de luz regulable (máx. 100 W)

PRO D infra



3 kW

¡El módulo universal para unidades de control de infrarrojos!

Técnica innovadora:

- Adecuado para sistemas de calefacción por infrarrojos con radiadores IR, láminas IR o tecnología de paneles IR
- Regulación en niveles de potencia (también para radiadores de espectro completo, como por ejemplo Vitae)
- Dos circuitos de calefacción regulables por separado con dos salidas respectivas de 1500 W cada uno (máx. 3000 W)
- Inclusive sensor de banco
- Módulo de mando con diseño PRO D (debe pedirse por separado)
- Indicador digital del tiempo de calentamiento, los niveles de intensidad o la temperatura
- Programas de usuario predefinidos (relajación, calentamiento, resistencia corta y larga)
- Módulos de potencia de hasta 12 kW conectables en cascada, posibilidad de conexión de varios radiadores
- Se pueden conectar varios módulos de mando a un módulo de potencia
- El límite de tiempo de calentamiento puede ampliarse (estándar 6 h, ampliable a 12 o 24 h)
- 2 salidas adicionales conmutables
- Puede manejarse desde dentro y desde fuera
- Producto resistente al calor y a la humedad
- También disponible módulo de potencia solo regulable



N.º de art.

WC4-PRODI-B

WC4-PRODI-W



Hoja de datos



N.º de art.

WC4-IRX-P

VITAMY-WC4-IRX
(solo regulable)

Vista general de circuito doble de infrarrojos

Modo de funcionamiento: Temperatura, intensidad, programa

PRO D Infra Set



N.º de art.
SET-PRODI-B
SET-PRODI-W



incl.
módulo de potencia WC4-IRX-P (2x1500 W / 4 salidas)
Línea de alimentación de red IR-CP-EU
Sensor de temperatura O-F2
Enchufe de luz WC4-P-LI

***Para aumentar la carga máxima conectada (3 kW) existe la posibilidad de controlar dos o más (hasta 5) módulos de potencia con un módulo de mando**.*



Modo de funcionamiento: Intensidad

PRO D Infra Set





N.º de art.
SET-PRODI-BD
SET-PRODI-WD



incl.
Módulo de potencia VITAMY WC4-IRX solo regulable (2x1500 W / 4 salidas)
Línea de alimentación de red IR-CP-EU
Enchufe de luz WC4-P-LI


***Para aumentar la carga máxima conectada (3 kW) existe la posibilidad de controlar dos o más (hasta 5) módulos de potencia con un módulo de mando**.*



Radiador IR

N.º de art.
DIR-...-R
DIR-...-G

350, 500, 750, 1300 W



Radiador IR

N.º de art.
ECO-...-R
ECO-...-G

350, 500, 750 W



Placas calefactoras

N.º de art.
IR-WPHL-...
IR-WP-...

100, 175, 390, 510 W



Foco LED

N.º de art.
LED-SP-WW-...


2 W / 5 W



Luz enchufable

N.º de art.
WC4-P-LI

Bombilla máx. 100 W



Ventilador

N.º de art.
WC4-IRX-FAN
regulable hasta máx. 100 W

Iluminación

Bombilla máx. 100 W

Vista general de circuito simple de infrarrojos

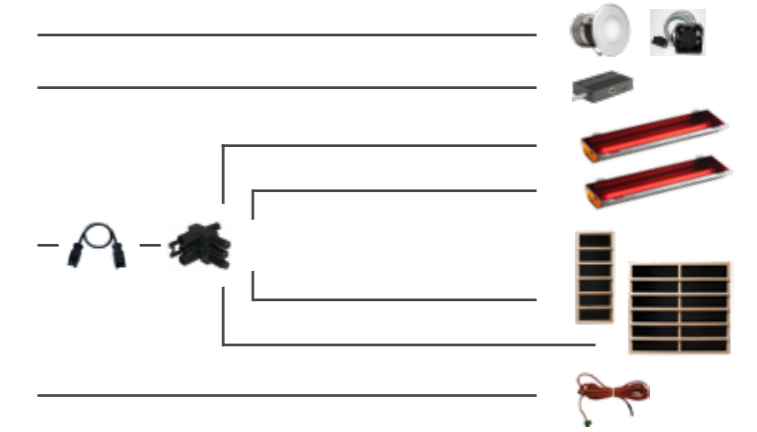
Modo de funcionamiento: Intensidad

Juego Infrabox

N.º de art.
IRB-S
IRB-W-S



incl.
Módulo de potencia (1 salida / máx. 3500 W o regulable hasta 1300 W)
Línea de alimentación de red



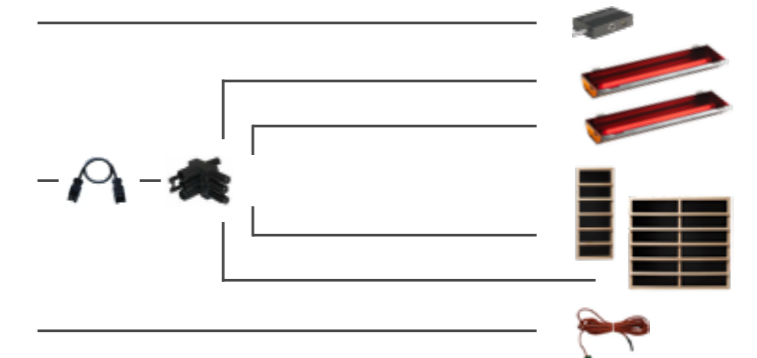
Modo de funcionamiento: Intensidad

Infrabox basic S Set

N.º de art.
IRB-B-S-S
IRB-B-W-S-S



incl.
Módulo de potencia (1 salida / máx. 3500 W o regulable hasta 1300 W)
Línea de alimentación de red



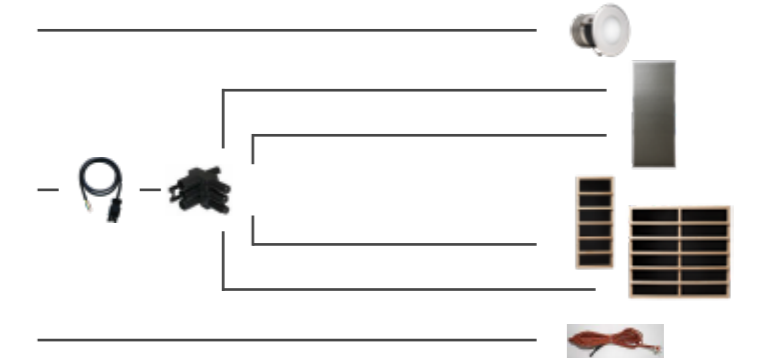
Modo de funcionamiento: Temperatura

IS1

N.º de art.
P-IS1-T



Unidad de control de una pieza (1 salida / máx. 3000 W)
incl. sensor de temperatura



Sensor de asiento

N.º de art.
IRB-F-S



Distribuidor infrarrojo

N.º de art.
IR-1P2
IR-1P3
IR-1P5



Cable de conexión

N.º de art.
WC4-GST-C05 (0,5 m)



Línea de alimentación

N.º de art.
IR-IS-A03 (0,3 m)
IR-IS-A10 (1,0 m)
IR-IS-A25 (2,5 m)



Sensor de lámina WC4

N.º de art.
WC4-IRF-F
si se utilizan placas térmicas



Sensor de lámina IS

N.º de art.
P-ISX-FF
si se utilizan placas térmicas

wave.com4 infra



3 kW

Módulo de mando infrarrojos - wave.com4 infra
¡El módulo universal para unidades de control de infrarrojos!

Técnica innovadora:

- Adecuado para sistemas de calefacción por infrarrojos con radiadores IR, láminas IR o tecnología de paneles IR
- Regulación en niveles de potencia (también para radiadores de espectro completo, como por ejemplo Vitae)
- Dos circuitos de calefacción regulables por separado con dos salidas respectivas de 1500 W cada uno (máx. 3000 W)
- Inclusive sensor de banco
- Módulo de mando en diseño wave.com4 (debe pedirse por separado)
- Indicador digital del tiempo de calentamiento, los niveles de intensidad o la temperatura
- Programas de usuario predefinidos (relajación, calentamiento, resistencia corta y larga)
- Módulos de potencia de hasta 12 kW conectables en cascada, posibilidad de conexión de varios radiadores
- Se pueden conectar varios módulos de mando a un módulo de potencia
- El límite de tiempo de calentamiento puede ampliarse (estándar 6 h, ampliable a 12 o 24 h)
- 2 salidas adicionales conmutables
- Puede manejarse desde dentro y desde fuera
- Producto resistente al calor y a la humedad
- También disponible módulo de potencia solo regulable



N.º de art.

WC4-IRX-D

WC4-IRX-S



Hoja de datos



N.º de art.

WC4-IRX-P

VITAMY-WC4-IRX
(solo regulable)

Módulo de potencia IR



IS1



3,6 kW

La mayor flexibilidad
IS1 Professional infrarrojo –
unidad de control de infrarrojos básica de una pieza.

Técnica innovadora IS1:

- Unidad de control de infrarrojos profesional y sencilla a bajo precio
- Línea de alimentación de red de 16 A, 230 V
- Unidad de control de infrarrojos monocircuito con regulación de temperatura
- Una salida de calor de máx. 3000 W
- Regulación de temperatura interior opcional para radiadores calefactores o láminas calefactoras
- Supervisión de temperatura de lámina
- Encendido/apagado de la iluminación de la cabina
- Opcional: Limitador de seguridad de la temperatura



N.º de art.

P-IS1-T



Hoja de datos

switchbox



Conmutador inteligente para instalaciones de Wellness.

Técnica innovadora:

- Módulo de mando para instalación exterior e interior
- Puede utilizarse como pulsador, interruptor y temporizador con indicador de estado
- Posibilidad de manejo directo de calefactores con seguridad intrínseca, como por ejemplo radiadores de infrarrojos, etc.
- Arranque y parada a distancia
- Posibilidad de conexión de control automático de infusión, de ventilación, etc.
- Una multitud de posibilidades de ajustes individuales mediante Dip-Switch
- Carga de conmutación máx. 3000 vatios, AC1



N.º de art.

WC4-SB-D



Hoja de datos



RADIADORES Y ACCESORIOS

RADIADORES

<i>Radiador de espectro completo Vitae</i>	82
<i>Radiador de espectro completo Nextrema blanco</i>	83
<i>Radiador de espectro completo ECO</i>	84
<i>Placas calefactoras por infrarrojos</i>	84

ACCESORIOS

<i>Accesorios para radiadores</i>	85
<i>Respaldo ergonómico</i>	85
<i>Gel aromático Infra</i>	85

Radiador de espectro completo Vitae



350-1300 W

Potencia máxima inmediata.

Los radiadores de infrarrojos Vitae posibilitan un uso eficaz de la radiación térmica.

Técnica innovadora:

- Sin precalentamiento, la potencia máxima se alcanza de inmediato
- Intrínsecamente seguro gracias a la protección contra sobretemperatura
- Resistente al calor gracias a su cubierta de vidrio cerámico
- Distribución muy eficiente y uniforme de la radiación mediante reflector integrado
- Opcional: Embellecedor en color negro o acero inoxidable (véase la fig.) o rejilla de madera hasta 500 vatios
- Instalado en combinación con paneles frontales o respaldos de madera, proporciona el grado de protección IPX4 (apto para saunas)
- Disponible en 350, 500, 750 y 1300 W
- Radiación de infrarrojos: A 24 %, B 55 %, C 21 %

* Los marcos y las rejillas de madera no se incluyen en el volumen de suministro y deben pedirse por separado. (véase la página 85)




Figura 1: Foco con embellecedor de acero inoxidable cepillado*

Figura 2: Foco con embellecedor de acero inoxidable lacado en negro*

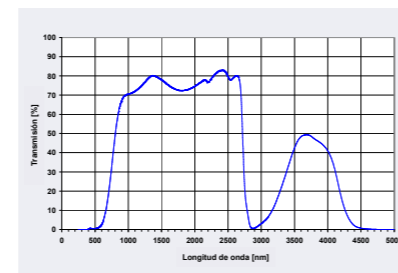
N.º de art.

DIR-350-R

DIR-500-R

DIR-750-R

DIR-1300-R



Vidrio oscuro con penetrabilidad de la radiación



Hoja de datos

Radiador de espectro completo Nextrema blanco



350-750 W

Radiador infrarrojo suave.

Mediante el vidrio filtrante blanco de vitrocerámica de triple cocción se reducen los efectos de la radiación que, de otro modo, causarían un estrés térmico no deseado en la capa superior de la piel mediante la interacción con las moléculas de agua sobre la piel.

Técnica innovadora:

- Filtro infrarrojo A
- Radiación infrarroja suave para el cuerpo y calor suave mediante la filtración de la radiación de microondas
- Sin precalentamiento, la potencia máxima se alcanza de inmediato
- Intrínsecamente seguro gracias a la protección contra sobretemperatura
- Cubierta de vitrocerámica resistente al calor
- Distribución muy eficiente y uniforme de la radiación mediante reflector integrado
- Opcional: Embellecedor en color oscuro o acero inoxidable (véase la fig.) o rejilla de madera hasta 500 vatios
- Instalado en combinación con paneles frontales o respaldos de madera, proporciona el grado de protección IPX4 (apto para saunas)
- Disponible en 350, 500 y 750 W
- Radiación de infrarrojos: A 9 %, B 57 %, C 34 %.

* Los marcos y las rejillas de madera no se incluyen en el volumen de suministro y deben pedirse por separado. (véase la página 85)




Figura 1: Foco con embellecedor de acero inoxidable cepillado*

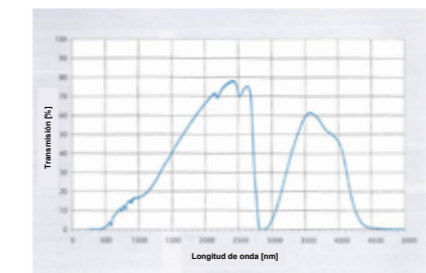
Figura 2: Foco con embellecedor de acero inoxidable lacado en negro*

N.º de art.

WIR-350-R

WIR-500-R

WIR-750-R



Vidrio blanco con penetrabilidad de la radiación



Hoja de datos

Radiador de espectro completo ECO



350-750 W

Máxima potencia sin precalentamiento
Radiadores ECO de espectro completo:
eficaces en precio y prestaciones

Técnica innovadora:

- Sin precalentamiento, la potencia máxima se alcanza de inmediato
- Intrínsecamente seguro gracias a la protección contra sobretensión
- Distribución muy eficiente y uniforme de la radiación mediante reflector integrado
- Mientras que la versión con vidrio instalada en combinación con paneles frontales o respaldos de madera proporciona el grado de protección IPX4 (apto para saunas), la versión con rejilla ofrece el grado de protección IPX2 (apto para cabinas de infrarrojos)
- Opcional: Embellecedor de acero inoxidable cepillado o acero inoxidable lacado en negro, las rejillas de madera puede utilizarse con radiadores de hasta 500 W
- Radiación infrarroja con vidrio: A 24 %, B 55 %, C 21 %
- Radiación infrarroja con rejilla: A 14 %, B 40 %, C 46 %




Figura 1:
Radiador ECO
con vidrio

Figura 2:
Radiador ECO
con rejilla

N.º de art.

ECO-350-R

ECO-500-R

ECO-750-R

N.º de art.

ECO-350-G

ECO-500-G

ECO-750-G



Hoja de datos

Placas calefactoras por infrarrojos



100-510 W

Calefacción de superficies
Las placas calefactoras por infrarrojos proporcionan
una agradable y relajante sensación de calor.

Técnica innovadora:

- Disponible de 100 W a 510 W
- Calefacción de superficies para cabinas de infrarrojos y de sauna
- Emite en el rango infrarrojo de onda larga
- Puede combinarse con radiadores de espectro completo
- Instalación muy sencilla
- Apto para todas las unidades de control de infrarrojos de sentiotec
- Placas calefactoras disponibles en dos versiones (con o sin respaldo)
- Radiación eficiente de bajo consumo gracias al aislamiento de la parte trasera
- No requiere ventilación
- Opcional: módulo de placas apto para su uso como radiador para pantorrillas



sin
respaldo:

N.º de art.

IR-WP-100

IR-WP-175

IR-WP-390

IR-WP-510

con
respaldo:

N.º de art.

IR-WPHL-100

IR-WPHL-175

IR-WPHL-390

IR-WPHL-510



Hoja de datos

Accesorios para radiadores

* Si se utilizan radiadores infrarrojos sentiotec también se recomienda un panel frontal de acero inoxidable.


Infrarrojos puros



Respaldo de madera para radiadores IR
73,5 x 21 x 5 cm
N.º de art. HL-IR-S (350 W)
88,5 x 21 x 5 cm
N.º de art. HL-IR-L (500 W)



bisel de acero inoxidable para radiador IR
Acero inoxidable con recubrimiento en polvo
N.º de art. VIT-BB-S (350 W) - 72,7 x 19,1 x 0,1 cm
N.º de art. VIT-BB-L (500 W) - 89,2 x 19,1 x 0,1 cm



Rejilla para Eco espectro completo
65 x 14,5 x 0,1 cm
N.º de art. ECO-GIT-350 (350 W)
81 x 14,5 x 0,1 cm
N.º de art. ECO-GIT-500 (500 W)

Respaldo de madera Prestige para radiador IR
73,5 x 21 x 5 cm
N.º de art. HL-PR-IR-S (350 W)
88,5 x 21 x 5 cm
N.º de art. HL-PR-IR-L (500 W)

bisel de acero inoxidable para radiador IR
Acero inoxidable cepillado
N.º de art. VIT-BL-S (350 W) - 72,7 x 19,1 x 0,1 cm
N.º de art. VIT-BL-L (500 W) - 89,2 x 19,1 x 0,1 cm

Respaldo ergonómico



Respaldo ergonómico VitaMy
desmontable, 2 piezas,
70 x 10,5 x 18 cm

N.º de art.
RL-IR-VM-L
(350 vatios, tilo)



Respaldo ergonómico
35 x 89 cm

N.º de art.
514-A (álamo temblón)
514-D (cedro rojo)

Gel aromático Infra

Esencias aromáticas



Royal Eucament
Calmante y equilibrante, tiene un efecto refrescante
N.º de art. A-300-RE (80 g)



Cembro
Tiene un efecto purificador y vigorizante
N.º de art. A-300-ZI (80 g)



Citronela
Tonificante, ahuyenta el cansancio
N.º de art. A-300-ZG (80 g)



Aplicación: Abra la lata y colóquela sobre una superficie plana. El gel desprende automáticamente su fragancia. Una vez que el espacio esté suficientemente aromatizado, basta con volver a cerrar la lata.



VAPOR

GENERADORES DE VAPOR

Generadores de vapor SENTIOTEC 88

Generadores de vapor SAWOTEC 89

ACCESORIOS

Emulsiones aromáticas
para baños de vapor 90

Generadores de vapor SENTIOTEC



4,5-15 kW 2-23 kW

Los generadores de vapor más recientes: unidades de vapor extremadamente potentes y fiables con conexión para luz (regulable), ventilación y bomba de aroma.

Técnica innovadora:

- Potencia del vaporizador 4,5 kW, 6 kW, 9 kW, 11 kW, 15 kW
- Generadores de vapor con módulo de mando digital
- Revestimiento exterior de acero inoxidable
- Accesorios opcionales disponibles
- Inicio remoto
- Seguro infantil
- Elementos calefactores de titanio para mayor durabilidad y menor sedimentación de cal
- Recipiente colector para sedimentos
- recordatorio automático de mantenimiento
- una boquilla de vapor (ZG-500)



kW	N.º de art.
4,5	SGH-45
6	SGH-60
9	SGH-90
11	SGH-110
15	SGH-150



Hoja de datos

Accesorios opcionales:

- Boquilla de vapor (ZG-500)
- Boquilla de vapor silenciosa (ZG-520)
- Bomba de concentrado aromático (ZG-900)
- Válvula de descarga automática (ZG-700)
 - Limpieza rápida: Mediante la válvula de descarga automática se produce un enjuague automático con agua tras el funcionamiento del generador de vapor. Así se eliminan las partículas de cal y suciedad.



N.º de art.
ZG-500



N.º de art.
ZG-520




N.º de art.
ZG-700



N.º de art.
ZG-900

Generadores de vapor SAWOTEC



3-15 kW 3,5-40 kW

Los generadores de vapor más recientes: unidades de vapor extremadamente potentes y fiables con conexión para luz (regulable), ventilación y bomba de aroma.

Técnica innovadora:

- Potencia del vaporizador 3,5 kW, 6 kW, 7,5 kW, 9 kW, 12 kW, 15 kW
- Revestimiento interior y exterior de acero inoxidable
- Más vapor con solo pulsar un botón: Con el botón de vapor instalado en la cabina de vapor se puede activar una ráfaga de vapor y de este modo liberar más vapor (accesorio).
- Limpieza rápida: Mediante Auto-Drain se produce un enjuague automático con agua tras el funcionamiento del generador de vapor. Así se eliminan las partículas de cal y suciedad.
- Amplia gama de accesorios disponible: Bomba de aroma, pulsador para vapor, etc.



kW	N.º de art.
3,5	STN-35-1/2-DFP-X
6	STN-60-C1/3-DFP-X
7,5	STN-75-C1/3-DFP-X
9	STN-90-C1/3-DFP-X
12	STN-120-3-DFP-X
15	STN-150-3-DFP-X

(La unidad de control debe pedirse por separado)



N.º de art. STN-Inface-V2



N.º de art. STP-Inface-T
Touch



Hoja de datos

Accesorios opcionales:

- Bomba de aroma (STP-PUMP)
- Botón de aroma iluminado (STP-BTN)



N.º de art.
STP-PUMP



N.º de art.
STP-BTN

Emulsiones aromáticas para baños de vapor

Aromas fragantes

Las emulsiones aromáticas para baños de vapor potencian el efecto sauna, son tónicas y refrescantes.



Naranja sanguina
N.º de art. A-120-BO (5 l)



Lima limón
N.º de art. A-120-CL (5 l)



Eucamenta
N.º de art. A-120-EM (5 l)



5 l



Eucalipto
N.º de art. A-120-EU (5 l)



Pino
N.º de art. A-120-FN (5 l)



Lavanda melisa
N.º de art. A-120-LM (5 l)





SOUND

<i>PRO D Bluetooth</i>	94
<i>Excitador de sonido y altavoz</i>	94



LIGHT

<i>PRO D DMX</i>	96
<i>Controlador DMX RGBW</i>	96
<i>Gama de luces RGBW</i>	97
<i>Mando a distancia LED</i>	98
<i>Controlador inalámbrico RGBW</i>	98
<i>Luz LED de color</i>	99
<i>Foco WW</i>	99
<i>Vista general LED RGBW</i>	100
<i>Vista general LED blanco</i>	101

PRO D Bluetooth



Hoja de datos

Manos libres

El reproductor de música Bluetooth con micrófono integrado para hablar con manos libres y acceder a asistentes de voz (como por ejemplo Siri, Google Now ...)

Técnica innovadora:

- Bluetooth 4.0 con un alcance de hasta 30 m
- Amplificador de alta gama para un sonido cristalino
- Permite la conexión simultánea de hasta 3 dispositivos
- Adecuado para interiores de saunas



N.º de art.

PROD-BT-B

PROD-BT-W

Excitador



Hoja de datos

Transductor de sonido a través de estructuras sólidas, experiencia musical "invisible".

Técnica innovadora:

- 2 unidades, excitador electromagnético de sonido de 25 W / transductor de sonido a través de estructuras sólidas
- Las vibraciones se transmiten a la pared/al techo de la sauna
- Altavoz "invisible": sin influencia negativa en el diseño
- Montaje sencillo con tornillos de madera en la pared trasera de la sauna o en el techo de la sauna
- Rango de temperatura: -25 °C a 70 °C
- La acústica depende en gran medida del material, las dimensiones y la forma de la superficie a estimular



N.º de art.

WC4-BT-EXC

Altavoz



Hoja de datos

Altavoz

Técnica innovadora:

- 2 altavoces de 20 W para montaje en techo
- Producto resistente al calor y a la humedad
- Medida de la escotadura: Ø 110 mm
- Adecuado para interiores de saunas
- Rango de temperatura: -40 °C a 110 °C
- Cubierta metálica lacada en blanco
- Montaje sencillo con abrazaderas de ballesta



N.º de art.

WC4-BT-SPK



PRO D DMX



El nuevo controlador de luces de color PRO D DMX es una innovación para todos los sentidos. ¡Pura relajación con la más moderna tecnología!

Técnica innovadora:

- Adecuado para tubos y focos LED RGBW mediante controlador DMX
- 2 grupos de luces de color accionables en conjunto o por separado
- Ajuste del brillo en 7 niveles
- 7 colores a elegir: blanco, morado, azul, turquesa, verde, amarillo, rojo
- Ajuste del cambio de color en 7 velocidades
- Adecuado para interiores de saunas

Controlador DMX RGBW

- 2 versiones:
 - > DMX-CV 2 x 4 canales para tubos RGBW de 12 V/24 V, potencia de salida 2x75 W
 - > DMX-CC 2 x 4 canales para foco RGBW de 350 mA, potencia de salida 2x25 W
- Protocolo universal DMX512, RGBW de 8 bits
- 2 salidas controlables por separado
- Ajuste sencillo de las direcciones DMX mediante interruptor giratorio
- Programas de pruebas modificables integrados con cambio de color y mucho más
- Compatible con la unidad de control de sauna home.com4



N.º de art.

PRO-DMX

PRO-DMX-W



Hoja de datos



N.º de art.

DMX-CV

DMX-CC



Hoja de datos CV



Hoja de datos CC



Gama de luces RGBW



La gama de iluminación RGBW es la clave para su experiencia individual de luces de colores y ofrece posibilidades ilimitadas para el diseño de su sauna.

Foco RGBW:

- LED de 18 vatios cuadrado, 174 x 174 x 95 mm
- LED de 5 vatios redondo, 90 x 90 mm (Pr x Al), RGBW
- Rojo / Verde / Azul / Blanco cálido (3000 K)
- Activación mediante 4 x 350 mA de corriente constante, controlador CC DMX
- Aluminio de alta calidad y vidrio templado
- Puede colocarse directamente encima del calefactor de la sauna
- Adecuado para baño de vapor y ducha de vapor, IP65
- Cable de conexión de 2 m resistente a la temperatura
- Montaje rápido y sencillo



N.º de art.

LED-SP-RGBW-18

LED-SP-RGBW-5



Hoja de datos



Tubo RGBW:

- Diámetro: 19 mm
- 18 vatios por metro / 600 lúmenes por metro
- Rojo / Verde / Azul / Blanco cálido (2800 K)
- Activación mediante 4 x 24 V de corriente constante, controlador CV DMX
- Resistente a temperaturas de hasta 95 °C
- Inclusive soportes de montaje compactos
- Cable de conexión de 3 m resistente a la temperatura
- Longitudes estándar: 0,5 m, 0,9 m, 1,2 m, 1,3 m, 1,4 m, 1,6 m y 1,8 m (longitudes especiales disponibles a pedido)
- Montaje rápido y sencillo



N.º de art.

LED-TB-05

LED-TB-07

LED-TB-09

LED-TB-12

N.º de art.

LED-TB-13

LED-TB-14

LED-TB-16

LED-TB-18



Hoja de datos

Fuentes de alimentación LED:

- 3 versiones:
 - > 40 W (para tubo RGBW de hasta 2 m)
 - > 90 W (para tubo RGBW de hasta 5 m)
 - > 160 W (para tubo RGBW de hasta 9 m)
- Tensión de salida: 24 VDC
- Incluye cable de red y de conexión



N.º de art.

LED-PWS-24-40

LED-PWS-24-90

LED-PWS-24-160



Mando a distancia LED

- 2 versiones:
 - > 1 zona (LR-1Z)
 - > 4 zonas (LR-4Z)
- hasta 4 grupos de luces diferentes
- Controlables por separado y en conjunto
- Regulación
- 10 programas diferentes con tecla Mode, p. ej.: Secuencia de color
- Velocidad ajustable de gradiente de color
- Blanco cálido controlable y regulable por separado
- Se pueden conectar varios mandos a distancia entre sí
- Soporte de pared incluido en el volumen de suministro



N.º de art.

LR-1Z

LR-4Z



Hoja de datos 1Z



Hoja de datos 4Z

Controlador inalámbrico RGBW

Controlador inalámbrico RGBW:

- 2 versiones:
 - > LC-CV-VP de 4 canales para tubos RGBW de 12 V/24 V, potencia de salida 360 vatios
 - > LC-CC-VP de 4 canales para foco RGBW de 350 mA, potencia de salida 33,6 vatios
- Fácil conexión del mando a distancia mediante la tecla ID learn
- Compatible con el mando a distancia de LED sentiotec



N.º de art.

LC-CV-VP

LC-CC-VP



Hoja de datos CV



Hoja de datos CC



Luz LED de color



Tiras de LED para una iluminación suave y personalizada de la sauna y la cabina de infrarrojos.

Técnica innovadora:

- Iluminación indirecta
- 12 LED RGB por tira
- Mando a distancia inalámbrico
- Juego básico: Mando a distancia inalámbrico y 1 tira LED de 495 mm (LED-FLS)
- El juego básico puede ampliarse a 10 tiras (RGB-LED-495)
- Resistente al calor: Tiras LED hasta 125 °C
- Resistente al calor: Mando a distancia y fuente de alimentación hasta 60 °C
- Fácil ajuste del color mediante el anillo de color
- Opcional: Transformador de 90 W para hasta 30 tiras LED y transformador de 150 W para hasta 50 tiras LED
- Color a elección, gradiente de color o luz blanca regulable
- Montaje sencillo y flexible



N.º de art.

LED-FLS

RGB-LED-495

Foco WW



Foco WW:

- LED de 2 vatios redondo, 64 x 75 mm (Pr x Al)
- LED de 5 vatios redondo, 90 x 91 mm (Pr x Al)
- Blanco cálido (3000 K)
- Activación mediante 4 x 350 mA de corriente constante, controlador CC DMX
- Aluminio de alta calidad y vidrio templado
- Puede colocarse directamente encima del calefactor de la sauna
- Adecuado para baño de vapor y ducha de vapor, IP65
- Cable de conexión de 2 m resistente a la temperatura regulable 24 V
- inclusive transformador
- Montaje rápido y sencillo
- Adecuado para montaje en el techo



N.º de art.

LED-SP-WW-2W

LED-SP-WW-5W



Hoja de datos



Vista general LED RGBW

ProD-DMX

N.º de art.
Pro-DMX
Pro-DMX-W

hasta 2 circuitos de luz regulable individualmente

home.com4

N.º de art.
HC4-B
HC4-W

hasta 4 circuitos de luz regulable individualmente

DMX Controlador CV

N.º de art.
DMX-CV
2 x 75 vatios, 2 zonas

Fuente de alimentación

N.º de art.
LED-PWS-24-40
40 vatios
LED-PWS-24-90
90 vatios
LED-PWS-24-160
160 vatios

DMX Controlador CC

N.º de art.
DMX-CC
2 x 25 vatios, 2 zonas

LED RGBW

N.º de art.
LED-TB-05 (10 W)
LED-TB-07 (13 W)
LED-TB-09 (17 W)
LED-TB-12 (22 W)
LED-TB-13 (24 W)
LED-TB-14 (26 W)
LED-TB-16 (29 W)
LED-TB-18 (33 W)

Foco LED

N.º de art.
LED-SP-IRX-18
18 vatios

Foco LED

N.º de art.
LED-SP-IRX-5
5 vatios

Inalámbrico
Mando a distancia
1 zona

N.º de art.
LR-1Z

Inalámbrico
Mando a distancia
4 zonas

N.º de art.
LR-4Z

Inalámbrico RGBW Controlador CV 1 zona

N.º de art.
LC-CV-VP
360 vatios, 1 zona

Fuente de alimentación

N.º de art.
LED-PWS-24-40
40 vatios
LED-PWS-24-90
90 vatios
LED-PWS-24-160
160 vatios

Inalámbrico RGBW Controlador CC 1 zona

N.º de art.
LC-CC-VP
33,6 vatios, 1 zona

LED RGBW

N.º de art.
LED-TB-05 (10 W)
LED-TB-07 (13 W)
LED-TB-09 (17 W)
LED-TB-12 (22 W)
LED-TB-13 (24 W)
LED-TB-14 (26 W)
LED-TB-16 (29 W)
LED-TB-18 (33 W)

Foco LED

N.º de art.
LED-SP-IRX-18
18 vatios

Foco LED

N.º de art.
LED-SP-IRX-5
5 vatios

Vista general LED blanco

Potencia lumínica 230 V conmutable / regulable

Foco LED

N.º de art.
LED-SP-WW-2W
2 vatios

Foco LED

N.º de art.
LED-SP-WW-5W
5 vatios

Potencia lumínica 230 V conmutable / regulable

Juego LED 230 V S/D 40 W
Juego LED 230 V S/D 90 W
Juego LED 230 V S/D 160 W

Regulador LED & Fuente de alimentación

N.º de art.
LED-230-SD-40
LED-230-SD-90
LED-230-SD-160

LED RGBW

N.º de art.
LED-TB-05 (10 W)
LED-TB-07 (14 W)
LED-TB-09 (18 W)
LED-TB-12 (24 W)
LED-TB-13 (26 W)
LED-TB-14 (28 W)
LED-TB-16 (32 W)
LED-TB-18 (36 W)

WC4 Infra
Módulo de potencia

N.º de art.
VITAMY-WC4-IRX
WC4-IRX-P

LED-SET WC4-INFRA

Regulador LED & Fuente de alimentación 40 W

N.º de art.
WC4-IRX-L

LED RGBW

N.º de art.
LED-TB-05 (10 W)
LED-TB-07 (14 W)
LED-TB-09 (18 W)
LED-TB-12 (24 W)
LED-TB-13 (26 W)
LED-TB-14 (28 W)
LED-TB-16 (32 W)
LED-TB-18 (36 W)



Explicación de los iconos

- | | |
|---|--|
|  Describe la potencia calorífica máxima de los calefactores de sauna conectados |  Indica la cantidad de piedras que puede contener el calefactor |
|  Describe la potencia máxima del vaporizador |  Indica el tamaño de la cabina de sauna para la que se ha diseñado la unidad de control o el calefactor |
|  Unidad de control integrada |  Indica la tensión de funcionamiento de los calefactores de sauna |
|  Calefactor de pie |  Calefactor de pared |
|  La unidad de control está disponible en distintas variantes de caja |  Limitación del tiempo de calentamiento: la unidad de control se desconecta automáticamente después de este número de horas |
|  La unidad de control ofrece una función de temporizador que permite, por ejemplo, programar la hora preestablecida |  Unidad de control con conexión para ventilador |
|  Unidad de control con activación a distancia |  El control es adecuado para el funcionamiento con luz de color |
|  Describe la potencia calorífica de los elementos calefactores infrarrojos conectados |  Control con función de música |
|  Radiador IR de luz roja de espectro completo |  WiFi |
|  Radiador de infrarrojos regulable | |
|  Producto a buen precio | |
|  La unidad de control / el calefactor tiene la homologación VDE | |

Disposiciones de garantía

¡sentiotec GmbH está convencida de la calidad de sus productos y queremos que usted se beneficie de ello!

Disposiciones de garantía técnica

Ofrecemos una garantía del fabricante de 2 años para todas nuestras unidades de control de las líneas sentiotec sauna, sentiotec infra y sentiotec light&media. Para los radiadores de infrarrojos ofrecemos una garantía del fabricante de 2 años y de 5000 horas de funcionamiento para los radiadores DIR. Para todos los calefactores de sauna, la garantía suele ser de 2 años.

Requisitos para esta garantía:

- Los dispositivos de control han sido instalados por una empresa especializada autorizada.
- Los dispositivos se utilizan de acuerdo con las instrucciones de uso de sentiotec.
- sentiotec recibe la reclamación de garantía dentro del plazo de garantía.

Se excluyen de la garantía:

- Defectos o daños causados por un uso inadecuado
- todos los materiales y artículos consumibles, como elementos calefactores, etc.

Disposiciones de garantía de cabinas

Ofrecemos una garantía de 5 años para todas nuestras cabinas macizas y modulares de las líneas sentiotec sauna y sentiotec infra para uso privado. Para uso comercial, la garantía es de 2 años.

Requisitos para esta garantía:

- Se presenta la factura correspondiente.
- Se adjunta una descripción detallada del fallo.
- Las cabinas han sido instaladas conforme a las instrucciones de instalación y funcionamiento de sentiotec.
- sentiotec recibe la reclamación de garantía dentro del plazo de garantía.
- En el caso de las cabañas exteriores, el consumidor debe tener cuidado de proteger la madera pintándola o dejándola con una pintura protectora de la madera.

Se excluyen de la garantía:

- Defectos o daños causados por un uso inadecuado
- Cabinas que hayan sido modificadas sin el consentimiento expreso del fabricante
- Bolsas de resina y fugas de resina
- Daños y decoloración de la madera debidos a una ventilación insuficiente o a una instalación incorrecta
- Cambios naturales en la madera como decoloración, agrietamiento, contracción, hinchazón o cambios similares causados por las propiedades naturales de la madera

Las bolsas de resina no son motivo de reclamación, ya que se producen repetidamente en la madera de abeto y cuando se selecciona no es posible determinar a qué profundidad se encuentran. **Las bolsas de resina no son motivo de reclamación** si están justo por debajo de la superficie, se abren cuando se genera calor y "supuran". Retire la resina derramada con un paño empapado en acetona. Si solo aparecen gotas de resina, deje que se endurezcan y luego ráspelas cuidadosamente con un cuchillo.

El periodo de garantía comienza a partir de la fecha de la factura emitida por el fabricante de la cabina. La presentación de la factura original es condición previa. Si no se dispone de la factura original, el mes de fabricación que figura en la placa de características del producto sirve de base para el inicio del periodo de garantía. El periodo de garantía no se amplía ni se renueva a partir de prestaciones de garantía.

sentiotec GmbH

Wartenburger Straße 31

4840 Vöcklabruck

AUSTRIA

T: +43 (0) 7672 / 229 00

F: +43 (0) 7672 / 229 00 - 80

info@harvia.com

www.sentiotec.com