

sentiotec

SAUNA & SPA



HU

Szauna • Infra • Gőz • Hang • Fény

A VILÁG, AHOL JÓL ÉRZEM MAGAM.

SZAUNAVEZÉRLÉSEKTŐL WELLNESS-TARTOZÉKOKIG:

A wellness a teljesség élményéről szól. A különféle spa-ágazatok teljes körű szolgáltatójaként – a szaunától kezdve az infrán át a gőzfürdőig – minden termékágazatban lenyűgöző megoldásokat kínálunk az egyedi igények teljesítése érdekében. Ennek során saját fejlesztésünkre és gyártásunkra támaszkodunk, hogy mindig garantálni tudjuk a legszigorúbb minőségügyi előírásoknak való megfelelést.

A mai felgyorsult világban egyre nagyobb igény mutatkozik az énidő és a kikapcsolódás iránt. Termékinnovációinkkal lehetőséget kínálunk Önnek, hogy teljes mértékben átadhassa magát a lényegnek: egy igazán kellemes wellness-élménynek. A technológiával és a megvalósíthatósággal egy percig sem kell foglalkoznia. Ez a mi dolgunk, a mi szolgáltatásunk.

Anyavállalatával, a Harviával együtt a **sentiotec** piacvezetőnek számít Közép-Európában a szauna-, infra- és gőzfürdő-ágazatban.

A **sentiotec** neve egyet jelent a kiváló formatervezéssel és a csúcstechnológiával.

A JÖVŐ WELLNESS-ÉLMÉNYE:

Utunk a szaunakabinokhoz való elektronikus vezérlőegységek innovációjától a spa-ágazatok teljes körű szolgáltatójává válásig: Egyértelműen elkötelezzük magunkat a kutatás és fejlesztés, a formatervezéssel szembeni szigorú elvárások, a nagy kapacitású gyártás és a maximális ügyfélközpontúság mellett. Friss lendülettel és világos célkitűzéssel tartunk a jövő felé – a folyamatosan növekvő piachoz hozzájáruló egyedülálló szolgáltatási spektrumunknak köszönhetően.

Küldetésünk:

Mindent egy helyről: Ügyfeleinknek mi biztosítunk MINDENT, hogy wellness-projektjeiket sikeresen meg tudják valósítani.

Ügyfélközpontúság: Reagálunk az ügyfeleink igényeire, és egyszerű, rugalmas megoldásokkal győzzük meg őket.

Innováció: Innovatív és megbízható termékeinkkel mi diktáljuk a trendeket a piacon, biztosítva ügyfeleinknek a szükséges versenyelőnyt.

Nemzetközi: Célunk, hogy termékeinkkel optimálisan ki tudjuk szolgálni a nemzetközi piacot.

Együttműködés: Ügyfeleinkkel és beszállítóinkkal is mindig olyan megoldásokra törekszünk, amelyeket kölcsönösen elfogadhatónak tartunk. Azáltal, hogy partnerként bánunk velük, megbíznak bennünk, így teljes mértékben ki tudjuk aknázni a közös együttműködésben rejlő lehetőségeket.

A világ, ahol jól érzem magam

sentiotec

A sentiotec gombnyomásra működő, innovatív megoldásokat kínál. Egyszerű kezelés és rugalmas használat – erre számíthat, ha a termékeink mellett dönt.

Ebben a katalógusban megtalálja mindegyik spa-ágazat központi elemét: a legújabb generációjú szaunavezérlő rendszereket, infrasugárzókat és gőzgenerátorokat. A sentiotec szaunakályhái tökéletesen végzik munkájukat, emellett pedig keskeny kialakításuk miatt is figyelemreméltók.

Annak érdekében, hogy wellness-projektjeihez tényleg mindazt biztosítani tudja, amire csak szükség lehet, portfóliónkban minőségi tartozékokat is talál: mesterien kivitelezett szaunaajtókat, érzéki illatokat, ergonómikus fejtámaszokat és sok minden mást.

A wellness-élményt pedig Hang & Fény moduljaink teszik kerek egészzé. A kellemes hangok és jótékony hatású színek az összes érzékre hatnak. Dőljön hátra, és élvezze: Üdvözöljük a **sentiotec wellness-világában**.

ÉNIDŐ

PIHENÉS

KIKAPCSOLÓDÁS

ÉLVEZET

NYUGALOM



SZAUNA

Kályhák

14 – 41

Vezérlések

44 – 59

Tartozékok

62 – 71

INFRA

Vezérlések

74 – 79

Sugárzók és tartozékaik

82 – 85

GÖZ

Generátorok és tartozékaik

88 – 91

HANG & FÉNY

Zene és színes fény

94 – 101

fin szaunakályhák



Concept R 16. oldal
kW 9 | 10,5 | 12 | 15



Concept R mini 18. oldal
kW 3,5 | 4,5 | 6 | 7,5



Qube 90 / 150 20. oldal
kW 9 | 10,5 | 12 | 15



Qube 240 / 360 21. oldal
kW 18-24 | 30-36



Home fin 24. oldal
kW 4,5 | 6 | 7,5 | 9



Home Premium fin 25. oldal
kW 7 | 9 | 11



100 27. oldal
kW 3,6 | 4,5 | 6 | 9
Belső vezérlés



100 E 27. oldal
kW 3,6 | 4,5 | 6 | 9



200 E 27. oldal
kW 6 | 9



Viking 28. oldal
kW 4,5 | 6 | 8 | 9
Belső vezérlés



Viking E 28. oldal
kW 4,5 | 6 | 8 | 9



Hátsó falas kályha 29. oldal
kW 9 | 10,5



IKI Monolith 29. oldal
kW 9



Tower Heater 30. oldal
kW 9 | 10,5 | 12



Wall Tower Heater 30. oldal
kW 9



Corner Tower Heater 31. oldal
kW 9



Ari 32. oldal
kW 7,5 | 9



Ari Corner 32. oldal
kW 9



Savonia 34. oldal
kW 9 | 10,5 | 12 | 15 | 18



Cumulus 34. oldal
kW 6 | 9
Belső | külső vezérlés



Scandia NEXT 35. oldal
kW 4,5 | 6 | 8 | 9
Belső | külső vezérlés



Mini 36. oldal
kW 2,3 | 3 | 3,6
Belső | külső vezérlés



Mini Corner 36. oldal
kW 3,6



Nordex NEXT 37. oldal
kW 4,5 | 6 | 8 | 9
Belső | külső vezérlés



S2 38. oldal
kW 16,5

Fa szaunakályhák

combi szaunakályhák



Concept R combi 17. oldal
kW 9 | 10,5



Concept R mini combi 19. oldal
kW 3,5 | 4,5 | 6 | 7,5



Kiegészítő párologtató R típushoz 22. oldal
kW 2,5



Home combi 24. oldal
kW 6 | 9



Home Premium combi 25. oldal
kW 7 | 9 | 11



Viking combi 28. oldal
kW 6 | 9



Scandia NEXT combi 35. oldal
kW 6 | 8 | 9



Mini combi 36. oldal
kW 3,6



Nordex NEXT combi 37. oldal
kW 6 | 8 | 9

Szaunavezérlések



home.com4 44. oldal



PRO B2 46. oldal



PRO B3 46. oldal



PRO C2 47. oldal



PRO C3 47. oldal



PRO D2 50. oldal



PRO D2i 50. oldal



PRO D3 51. oldal



PRO D3i 51. oldal



wave.com4 11kW 56. oldal



K1-NEXT 57. oldal



K2-NEXT 57. oldal



K3-NEXT 57. oldal



K4-NEXT 58. oldal

Infravörös vezérlések



Infrabox basic S 74. oldal



Infrabox 74. oldal



PRO D Infra 75. oldal

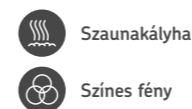
Hang&Fény



PRO D Bluetooth 94. oldal




PRO D DMX 96. oldal




Szaunakályha



Párologtató



Infra



Wi-Fi



Színes fény



Ventilátor



Hangszóró

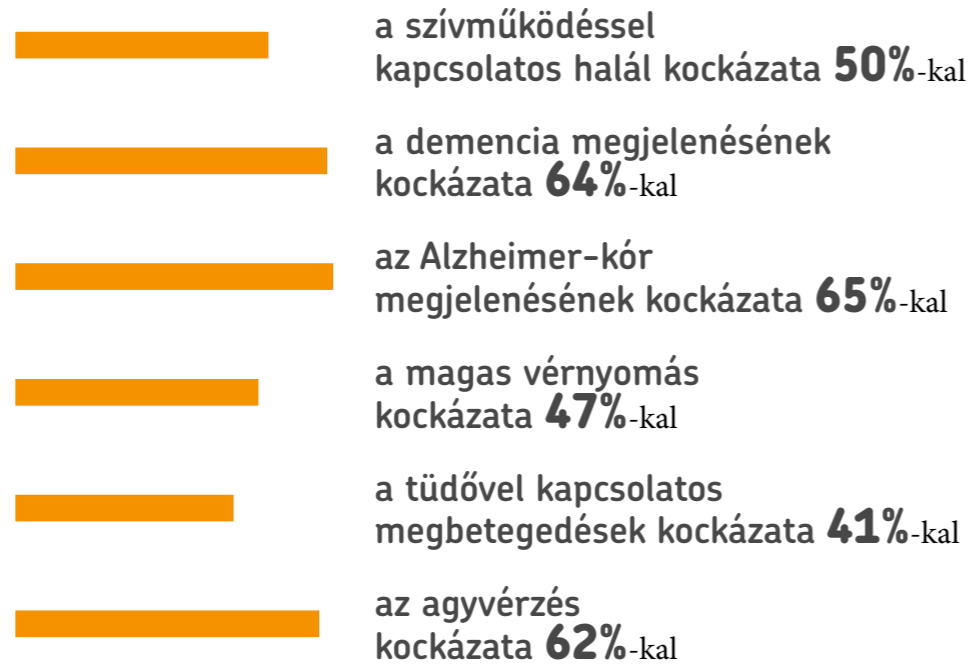
A hő testre gyakorolt hatása érezhető: ¹

- csökkenti a vérnyomást
- megőrzi a véredények rugalmasságát
- kedvezően hat az artériák működésére
- csökkenti a vérzsírszintet
- csökkenti a gyulladásokat



A SZAUNÁBA JÁRÁS NÖVELI A PULZUSSZÁMOT, ÉS A SPORTHOZ HASONLÓ HATÁST GYAKOROL. ¹

Aki hetente 4–7 alkalommal szaunába jár, annál csökken: ¹



„A rendszeres szaunázás összefüggésbe hozható a szívvel kapcsolatos megbetegedések, a hirtelen bekövetkező szívleállás, a magas vérnyomás, valamint az emlékeztetés alacsonyabb kockázatával.”

JARI LAUKKANEN ÉS TANJANINNA LAUKKANEN:
„SAUNA, TEST ÉS LÉLEK” (2020/12.)

¹ Hans Hägglund professzor, Uppsalai Egyetem, lektor, 2020. december 16.



Az orvosoknak érdemes lenne a gyógyszerek, terápiák és testmozgás mellett a szaunázást is előírniuk a betegségek megelőzése céljából?

HANS HÄGGLUND PROFESSZOR

KB. **500** KÖZZÉTETT TANULMÁNY A SZAUNÁZÁS EGÉSZSÉGÜGYI HATÁSAIRÓL. ¹



A szauna nemcsak az agyműködést támogatja, hanem: ²

- átmelegíti a testet
- fokozza a vérkeringést
- csökkenti a gyulladásokat
- endorfint szabadít fel
- elősegíti a jobb alvást
- alkalmat nyújt a társas kapcsolatokra



A meleg endorfint, oxitocint és szerotonint szabadít fel, ezáltal oldja a hangulatot és fokozza a jó közérzetet. ¹

83%

A TANULMÁNY RÉSZTVEVŐI EKKORA ARÁNYBAN ÉREZTÉK MÁR EGYETLEN ALKALOM UTÁN, HOGY JOBBAN ALSZANAK.

HUSSAIN, GREAVES & COHEN 2019

„A szaunába járással csökken a szorongás és javul a koncentráció.”

Kuusinen & Heinonen 1972

² Több kutatás alapján (Laukkanen, Zaccardi és Knutsor).

Gyógyulás a meleggel



A meleg hozzájárulhat ahhoz, hogy egészségesebbnek érezzük magunkat. Mindegy, hogy szauna, infrakabin vagy gőzfürdő mellett dönt. A jótékony meleg hatására erősödhet az immunrendszere, javulhat a kedve, ellazulhatnak az izmai, szebb lehet a bőre stb.

A szaunázás során egy ősi, természetes testi élményben merülhet el: a szabadtéri kultúra közös megélésében. Ez jól láthatóan és érezhetően szemben áll a mai digitalizált világunkkal. A szauna által kínált offline-környezet tökéletes ellenszer a stresszel és az információáradattal szemben. Úgymond testi-lelki felüdülést nyújt.

FONTOS:


Minden hőkezelésnél be kell tartani a legfeljebb 15 perces tartózkodási időt. Mivel ilyenkor a test hőmérséklete jelentősen megnő, keringési panaszok fordulhatnak elő. Az egyes alkalmak után adjon egy kis időt testének a nyugalomra és pihenésre.

SZAUNA

A szaunában magas hőmérséklet uralkodik (akár 100 °C is lehet) és alacsony a páratartalom. A test kívülről melegszik, és izzadni kezdünk. Emellett rövid időre növelhetjük is a meleget egy felöntéssel, hogy ezáltal még jobban izzadjunk.

Különbéle szaunatípusok léteznek:

- füstszauna (ősi forma)
- hagyományos finn szauna
- elektromos fűtésű szauna
- fatüzelésű szauna
- bio szauna
- hibrid szauna



GŐZFÜRDŐ

A gőzfürdőben is meleg van, és ott is izzadunk. A szaunával összevetve a hőmérséklet jelenti a különbséget. Egy gőzfürdőben alacsonyabb a hőmérséklet (45–55 °C), viszont magasabb, szinte 100%-os a páratartalom. Különösen reumatikus panaszok és megfázásos tünetek esetén tud pozitív egészségügyi hatást gyakorolni a gőzfürdőzés.

A gőzfürdőnek is különböző formái vannak:

- hagyományos gőzfürdő
- gyógynövény-/aromaterápia
- sós párák alkalmazási formák
- hamam (törökfürdő)



INFRA

Egy teljes spektrumú infrasugárzóval becsempészheti a napsugarakat otthonába. Egy infravörös kabin hőmérséklete 30–45°C (az ÖNORM M6219-4 szerint). Ilyenkor a testnek nem kell külön energiát pazarolnia a test felmelegítésére vagy lehűtésére.

A mélymelegítés hatására az egész test belülről felmelegszik. A vér a bőrön keresztül felmelegszik, és szétárad az egész testben. A véredények kitágulnak, ami fokozza a véráramlást, és hozzájárulhat az izomban lévő feszültségek oldásához.





SZAUNAKÁLYHÁK

<i>Concept R</i>	16
<i>Concept R combi</i>	17
<i>Concept R mini</i>	18
<i>Concept R mini combi</i>	19
<i>Qube 90 / 150</i>	20
<i>Qube 240 / 360</i>	21
<i>Kiegészítő párologtató R típushoz</i>	22
<i>Concept R & Qube tartozékok</i>	23
<i>Home Premium fin</i>	24
<i>Home Premium combi</i>	24
<i>Home fin</i>	25
<i>Home combi</i>	25
<i>100</i>	27
<i>100 E</i>	27
<i>200 E</i>	27
<i>Viking</i>	28
<i>Viking E</i>	28
<i>Viking combi</i>	28
<i>Hátsó falas kályha</i>	29
<i>IKI Monolith</i>	29
<i>Tower Heater</i>	30
<i>Wall Tower Heater</i>	30
<i>Corner Tower Heater</i>	31
<i>Ari</i>	32
<i>Ari Wall</i>	32
<i>Ari Corner</i>	32
<i>Ari Cubos</i>	33
<i>Savonia</i>	34
<i>Cumulus</i>	34
<i>Scandia NEXT</i>	35
<i>Scandia NEXT combi</i>	35
<i>Mini</i>	36
<i>Mini combi</i>	36
<i>Mini Corner</i>	36
<i>Nordex NEXT</i>	37
<i>Nordex NEXT combi</i>	37
<i>S2 fatüzelésű kályha</i>	38
<i>Opcionális tartozékok</i>	38
<i>Billenőkapcsoló</i>	40
<i>Vésszkikapcsoló</i>	40
<i>Párásító</i>	40
<i>Ajtóérzékelő rendszer</i>	41
<i>Szaunakövek</i>	41

Praktikus formatervezésű szaunakályha

A **sentiotec szaunakályhái** a legszínvonalasabb formatervezést és technológiát képviselik. A letisztult és egyenes vonalvezetésű forma mögött olyan fejlett funkciók rejlenek, amelyek jelentősen túlszárnyalják a szaunával kapcsolatos eddigi élményeit.

A sentiotec hőforrásai a világ legfejlettebb szaunakályha-technológiáját nemzetközileg elismert formatervezéssel társítják. Kiváló minőségű anyagok: acél, fa, kő. Az összes érzéket megszólító részletek. Tapasztalja meg a forró kövekben rejlő erőt, érezze bőrén a vízgőzt, lélegezzen be mámorító illatokat. Test és lélek egyaránt reagál. Élvezze az érzékek harmóniáját.



HOSSZÚ ÉLETTARTAMÚ

A fűtőelemeken lévő rácsok védik a fűtőelemeket a ráfolyó víztől.



BIZTONSÁGOS

A háromszoros burkolatnak köszönhetően a Concept R szaunakályha külső paneljének hőmérséklete alacsony marad.




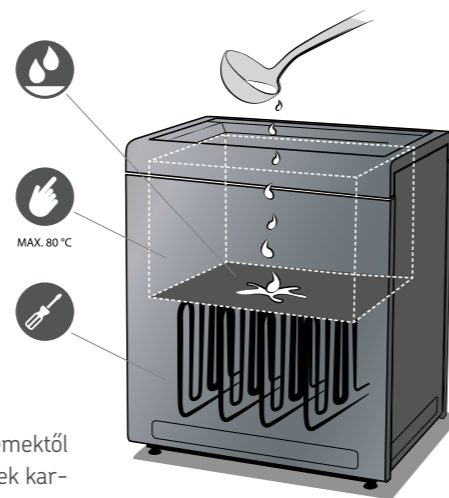
KÖNNYŰ KARBANTARTÁS

A szaunakályhát könnyű karbantartani. A kőkamra a fűtőelemektől külön helyezkedik el, így a köveket nem kell kivenni a fűtőelemek karbantartásakor.



AUTOMATIKUS KIKAPCSOLÁS (OPCIONÁLIS)

A beépített kikapcsolási funkció a lehető legmagasabb szintű védelmet kínálja anélkül, hogy le kellene mondani az esztétikus összehatásról. A tartozékként kapható billenőkapcsoló kikapcsolja a szaunakályhát, ha azt letakarják valamivel (pl. egy törölközővel).



Díjnyertes formatervezés

Concept R szaunakályháink különféle díjakat és kitüntetésekert nyertek el a nemzetközi formatervezési versenyeken. A szemet gyönyörködtető, letisztult forma képezi a kiindulási pontot a termékek funkcionalitása terén.

A **Concept R szaunakályha** a forradalmi formatervezésnek és a csúcstechnológiás kivitelezésnek köszönhetően **„Red Dot” díjban** részesült. Különösen a szaunakályha háromszoros burkolata, a beépített biztonsági kapcsoló és az az esztétikus formavilág keltett nagy érdeklődést, amelynek köszönhetően a szaunakályha a szauna bármely pontján elhelyezhető.

A **Concept R mini combi** forradalmi formavilága elnyerte a **2018-as „iF Design Award”-ot**, – itt a szakemberek főként a kialakítást és a technikát emelték ki. Elsősorban a Concept R mini combi stílusos tartólába kapott külön elismerést, amely alatt ügyesen elrejtve marad a technológia, a kábelek és a csatlakozóvezetékek.



reddot winner



Concept R



Praktikus formatervezésű szaunakályha.

A Concept R egy dizájner szaunakályha a modern, otthoni szaunákba. A formatervezett burkolat kialakításakor a legszínvonalasabb szaunatechnológiára támaszkodtunk. A költséges háromszoros burkolatnak köszönhetően a külső panel hőmérséklete alacsony marad.

A Concept R a legmagasabb színvonalú formatervezést és technológiát képviseli. A lágy, egyenes vonalvezetésnek köszönhetően gond nélkül beilleszhető bármely modern szaunakabinba. A messzemenőig stílusos, feketére festett Concept R egy igazán szemet gyönyörködtető elemként szépen beilleszthető a padok közé, anélkül hogy optikailag zavaróan hatna.

A Concept R szaunakályhát az teszi teljessé, hogy védőkörrel is ellátták, ami tökéletesen körülzárja a szaunakályhát. Ennek a forradalmi technológiának köszönhetően a kályha gyorsan felmelegszik, a termék pedig hosszú élettartamnak örvend. A kövek és a fűtőelemek egymástól elkülönített kamrákban találhatók.

A Concept R szaunakályhához tartozékként egy beépített biztonsági kapcsolót is kínálunk, amely optimális biztonságot nyújt a szaunában, anélkül, hogy elrontaná az esztétikus összképet. Ez a tartozék ráadásul a szaunakályha távvezérléssel való működtetését is lehetővé teszi.

Innovatív technológia:

- Szaunakályha teljesítménye: 9 kW, 10,5 kW, 12 kW és 15 kW
- Külső részei porfestett nemesacélból
- Belső részei nemesacélból
- A kivehető csatlakozótartálynak köszönhetően egyszerű a szervizelése
- Háromszoros körülburkolási technológia
- Állítható magasságú lábak
- Opcionális:
 - „Emotion” fa védőkörlet (hárs vagy dió), előreszerelt




kW	Cikksz.
9	CP-RB-090
10,5	CP-RB-105
12	CP-RB-120
15	CP-RB-150



Adatlap

Concept R combi



A gyengéd felöntések kedvelőinek.

A Concept R combi párologtató kályha egyszerre biztosít forradalmi szaunatechnológiát és formatervezést. A Combi szaunakályhát egy párologtatóval látják el, amely fáradtságmentes és még gyengédebb szaunázási élményt kínál. A szaunakályha külön kerámia illó- és gyógynövényolaj-tálcával is rendelkezik.

A Concept R combi a stílusosság legfelső szintjét képviseli. A Concept R lágy, egyenes vonalvezetése a kombinált modellnél is visszaköszön, ezáltal könnyedén beilleszhető a modern szaunakabinok bármelyikébe. A világos vagy sötét fából készült védőkörlet csipetnyi lágyaságot kölcsönöz a masszív szaunakályhának.

A kövek és a fűtőelemek egymástól elkülönített kamrákban találhatóak. Ennek a forradalmi technológiának köszönhetően a kályha gyorsan felmelegszik, a termék pedig hosszú élettartamnak örvend.

A Concept R szaunakályhához tartozékként beépített biztonsági kapcsolót is kínálunk. Ezzel ráadásul távvezérléssel is bekapcsolható a kályha.




Adatlap

kW	Cikksz.
9	CP-RCB-090
10,5	CP-RCB-105



Innovatív technológia:

- Szaunakályha teljesítménye: 9 kW és 10,5 kW
- Külső részei porfestett nemesacélból
- Párologtatási teljesítmény: 2,5 kW
- Belső részei nemesacélból
- Mosogatógépben mosható védőpanel
- A kivehető csatlakozótartálynak köszönhetően egyszerű a szervizelése
- Háromszoros körülburkolási technológia
- Állítható magasságú lábak
- Opcionális:
 - fix vízcsatlakoztatás
 - „Emotion” fa védőkörlet (hárs vagy dió), előreszerelt



Concept R mini



230/400 V 3,5-7,5 kW 3-11 m³ 15 kg

Kompakt szaunakályha

A Concept R mini termékvonal tervezése során a legkorszerűbb szaunatechnológiára támaszkodtunk. Az olyan biztonságnövelő funkciók, mint a formatervezett kályhavédő korlát, igazán népszerűvé teszik a kis szaunák számára ideális szaunakályhát. Ráadásul a fából készült védőkorlát némi légyságot is kölcsönöz a szaunakályha fekete acéljának.

A Concept R minit a hosszan tartó felöntési élményekhez terveztük. A szaunakabin központi elemének időtállóságáról a rozsdamentes acélból készült belső alkatrészek gondoskodnak. A tervezéskor nagy hangsúlyt fektettünk az egyszerű karbantartásra is, hogy mind a szerelés, mind pedig az ápolás könnyedén elvégezhető legyen. A kályha falra szerelhető, de a külön beszerezhető tartóláb segítségével helytakarékosan fel is állítható.

Innovatív technológia:

- Szaunakályha teljesítménye: 3,5 kW, 4,5 kW, 6 kW és 7,5 kW
- Külső részei koptatott és porfestett nemesacélból
- Belső részei nemesacélból
- Helytakarékos beépítés
- Könnyű szervizelés az egyszerűen levehető csatlakozódoboz-fedélnek köszönhetően
- Egyszerűen és gyorsan falra szerelhető
- Opcionális:
 - tartókészlet a kályha védőkorlátjához
 - fa védőkorlát (hárs vagy dió)
 - fekete tartóláb porfestett nemesacélból
 - tartólábborítás (hárs vagy dió)



kW	Cikksz.
3,5	CP-RM-35
4,5	CP-RM-45
6	CP-RM-60
7,5	CP-RM-75



Adatlap

Concept R mini combi



230/400 V 3,5-7,5 kW 1-1,5 kW 3-11 m³ 15 kg

Gyengéd felöntésekhez kis szaunákba

A Concept R mini combi főként a gyengéd felöntések kedvelőinek készült. A kombinált kályha belsejébe párologtatót építettünk be. Ez gyengéd felöntésekről gondoskodik, amelyeknek tartósan megmarad a melege. A kombinált kályha tökéletes választás azoknak, akik szeretik illatokkal feldobni a szaunázás élményét.

A Concept R mini combi egy külön kerámia illó- és gyógynövényolaj-tálkával is rendelkezik. A még jobb hangulatról szaunaillatosítók gondoskodnak.

A Concept R mini combit a hosszan tartó, fáradtságmentes felöntési élményekhez terveztük. A rozsdamentes acélból készült belső részek gondoskodnak a szaunakabin központi elemének időtállóságáról. A tervezéskor nagy hangsúlyt fektettünk az egyszerű karbantartásra is, hogy mind a szerelés, mind pedig az ápolás könnyedén elvégezhető legyen. A kályha falra szerelhető, de a külön beszerezhető tartóláb segítségével helytakarékosan fel is állítható.

Innovatív technológia:

- Szaunakályha teljesítménye: 4,5 kW, 6 kW és 7,5 kW
- Párologtatási teljesítmény: 1 kW (7,5 kW esetén 1,5 kW)
- Belső részei nemesacélból
- Helytakarékos beépítés
- Könnyű szervizelés az egyszerűen levehető csatlakozódoboz-fedélnek köszönhetően
- Egyszerűen és gyorsan falra szerelhető
- Opcionális:
 - tartókészlet a védőkorláthoz
 - fa védőkorlát (hárs vagy dió)
 - fekete tartóláb porfestett nemesacélból
 - tartólábborítás (hárs vagy dió)



kW	Cikksz.
4,5	CP-RMC-45
6	CP-RMC-60
7,5	CP-RMC-75



Adatlap



Qube 90 / 150



Az igényes szaunaberendezők ízléséhez igazodva

A Qube a legigényesebb szaunaberendezők elképzeléseinek is eleget tesz. A letisztult vonalak és a modern fekete szín a szaunakályha nemesacélból készült felső peremével együtt csak úgy vonzzák a tekinteteket. A gondosan összeválogatott anyagoknak és az innovatív peremkivitelezésnek köszönhetően a Qube tökéletes választás élményfürdők és szállodák számára vagy nagy családi szaunákba.

A sentiotec kellemes szaunázási élményt és olyan felöntéseket tesz lehetővé, amelyek minden érzéket megszólítanak. A stílusos Qube kályha kőkamrája egy grafitfekete alsó részből áll, amelyet felül koptatott acél vesz körül. A Qube külső formája lehetővé teszi, hogy a szaunán belül bárhol el lehessen helyezni – a Qube minden oldalról gyönyörűen mutat.

A külön beszerezhető, fából készült védőkorlát könnyedséget kölcsönöz a Qube masszív megjelenésének, és természetesen a szaunán belüli biztonságról is gondoskodik.

A Qube stílusos külső felületét háromszoros burkolat veszi körül, amelynek köszönhetően a szaunakályha külső felületének hőmérséklete alacsony marad, mialatt maga a kályha folyamatosan fűt.

A Qube szaunakályhák karbantartása igazán könnyű, mivel a kőkamra és a fűtőelemek egymástól elkülönülve helyezkednek el. A külön kőkamra lehetővé teszi, hogy a fűtőelemek karbantartását a kövek kivétele nélkül lehessen elvégezni. A konstrukció megvédi a fűtőelemeket a ráfolyó víztől és a kövek tömegétől is, ezáltal a fűtőelemek élettartama is hosszabb lesz. A leválasztható csatlakozódoboznak köszönhetően gyorsan, egyszerűen el lehet végezni a szerelést és a karbantartást.

Innovatív technológia:

- Szaunakályha teljesítménye: 9 kW, 10,5 kW, 12 kW és 15 kW
- Külső részei koptatott és porfestett nemesacélból
- Belső részei nemesacélból
- A kivehető csatlakozótartálynak köszönhetően egyszerű a szervizelése
- Háromszoros körülburkolási technológia
- Állítható magasságú lábak
- Opcionális:
 - tartókészlet a védőkorláthoz
 - fa védőkorlát (hárs vagy dió)



kW	Cikksz.
9	QUBE-090
10,5	QUBE-105
12	QUBE-120
15	QUBE-150



Adatlap

Qube 240 / 360



A professzionális felöltési élményekért

A Qube szaunakályhát kereskedelmi és tartós használatra tervezték, és gyengéd felöntéseket tesz lehetővé. Stílusos megjelenésével és hosszú élettartamával tűnik ki. A gondosan összeválogatott anyagoknak és az innovatív peremkivitelezésnek köszönhetően a Qube megbízható választás élményfürdők és szállodák számára.

A stílusos Qube kályha kőkamrája egy grafitfekete burkolatból áll, amelyet felül koptatott acél vesz körül. Mivel a Qube minden oldalról gyönyörűen mutat, bárhol elhelyezhető a szaunában. Javasoljuk, hogy a szaunakályhát fából készült védőkorlattal is egészítse ki. Ez könnyedséget kölcsönöz a Qube masszív megjelenésének, és természetesen a szaunán belüli biztonságról is gondoskodik.

A stílusos külső felületet háromszoros burkolat veszi körül, amelynek köszönhetően a szaunakályha külső felületének hőmérséklete alacsony marad, mialatt maga a kályha folyamatosan fűt.

Innovatív technológia:

- Szaunakályha teljesítménye: 18 kW / 21 kW / 24 kW és 30 kW / 33 kW / 36 kW
- Külső részei koptatott és porfestett nemesacélból
- Belső részei nemesacélból
- A kivehető csatlakozótartálynak köszönhetően egyszerű a szervizelése
- Háromszoros körülburkolási technológia
- Állítható magasságú lábak
- Opcionális:
 - tartókészlet a védőkorláthoz
 - fa védőkorlát (hárs vagy dió)
 - kábelburkolat (SAA00102)



kW	Cikksz.
18 – 24	QUBE-240
30 – 36	QUBE-360



reddot winner 2020




Adatlap
Qube-240



Adatlap
Qube-360



Kiegészítő párologtató R típushoz



A Concept R tökéletes kiegészítője

Az R típushoz való kiegészítő párologtató gőzt képez a szaunában, és különálló készülékként vagy a Concept R kályhasorozat bővítőmoduljaként egyaránt megállja a helyét.

Az R típushoz való kiegészítő párologtatót egyszerűen be lehet építeni utólag a felöntőkályhával rendelkező, meglévő szaunakabinokba.

Az R típushoz való kiegészítő párologtató átgondolt terméktervezésével tűnik ki, melynek során olyan minőségi anyagokat használtunk fel, mint a porcelán és a nemesacél. Az illó- és gyógynövényolajok számára kialakított porcelán tálka alatt a párologtató 2,5 kW-os teljesítményel dolgozik, optimális, kellemes légkörről gondoskodva a szaunakabinban.



kW	Cikksz.
2,5	CP-25-STP-B



Adatlap

Innovatív technológia:

- Párologtatósi teljesítmény: 2,5 kW
- Finn szaunakályhákcal is kombinálható
- Falra szerelhető és felszerelhető a Concept R szaunakályhára is (14. oldal)
- Külső részei koptatott és porfestett nemesacélból
- Mosogatógépben mosható védőpanel kerámiából
- Opcionális:
 - tartókészlet a védőkorláthoz
 - fa védőkorlát (hárs vagy dió)
 - automatikus újratöltés



Concept R & Qube tartozékok

Concept R mini 3,5 - 7,5 kW



Concept R mini combi 3,5 - 7,5 kW



Concept R 9 - 10,5 kW

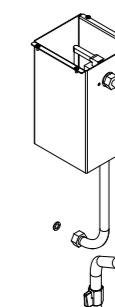


Kályhavédő korlát (4 oldalú)
ELŐRSZERELT
CPR-EMO-L1 (hárs)
CPR-EMO-N1 (dió)

Concept R 12 - 15 kW, Concept R combi 9 - 10,5 kW



Kályhavédő korlát (4 oldalú)
ELŐRSZERELT
CPR-EMO-L2 (hárs)
CPR-EMO-N2 (dió)



Automatikus újratöltés
Cikksz. CP-RC-AF

Qube 9 -10,5 kW



Kályhavédő korlát (2 oldalú)
ELŐRSZERELT
QUBE-L5 (hárs)
QUBE-W5 (dió)

Qube 12 -15 kW



Kályhavédő korlát (2 oldalú)
ELŐRSZERELT
QUBE-L6 (hárs)
QUBE-W6 (dió)

Qube 24 kW



Kályhavédő korlát (2 oldalú)
ELŐRSZERELT
QUBE-L3 (hárs)
QUBE-W3 (dió)

Qube 36 kW



Kályhavédő korlát (2 oldalú)
ELŐRSZERELT
QUBE-L4 (hárs)
QUBE-W4 (dió)



Kábelburkolat
SAA00102



Home Premium fin



A Home Premium fin egy nagy teljesítményű, praktikus és egyszerűen felépített, stílusos szaunakályha mindazoknak, akik hagyományos szaunázási élményre vágnak. A Home Premium fin tökéletes választás közepesen nagy és nagy méretű szaunákhoz.

Innovatív technológia:

- Szaunakályha teljesítménye: 7 kW, 9 kW és 11 kW
- Külső vezérlés
- A fűtőrudak és a kőkamra külön-külön elhelyezve
- Masszív nemesacélból készült kőkamra
- Egyszerű és gyors szerelés
- Opcionális:
 - fa védőkoriát (hárs vagy dió) előreszerelve
 - vízgyűjtő tálka (SAA00101)

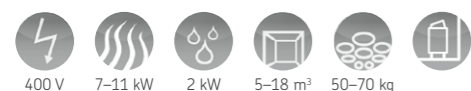


kW	Cikksz.
7	STL704
9	STL904
11	STL1104



Adatlap

Home Premium combi



A Home Premium combi a szaunakályha és a párologtató stílusos és sokoldalú kombinációja. A kombinált kályha azok számára ideális választás, akik nagyra értékelik, ha egyidejűleg élvezhetik a kellemes gőzt és a különleges illatanyagok által létrehozott atmoszférát a szaunában.

Innovatív technológia:

- Szaunakályha teljesítménye: 7 kW, 9 kW és 11 kW
- Külső vezérlés
- A fűtőrudak és a kőkamra külön-külön elhelyezve
- Masszív nemesacélból készült kőkamra
- Egyszerű és gyors szerelés
- Opcionális:
 - fa védőkoriát (hárs vagy dió) előreszerelve
 - vízgyűjtő tálka (SAA00101)



kW	Cikksz.
7	STL704S
9	STL904S
11	STL1104S



Adatlap

Home fin



A Home fin szaunakályhával a sentiotec ismét bizonyítja, mennyire magas elvárásokat támaszt még mindig a formatervezéssel és a praktikus használattal szemben. A Home fin szaunakályha dizájnját az egyenes vonalvezetés és a sötét színtónus teszi igazán különlegessé.

Innovatív technológia:

- Szaunakályha teljesítménye: 4,5 kW, 6 kW, 7,5 kW és 9 kW
- Porfestett külső részek
- Belső részei nemesacélból
- Állítható kőkösártérfogat
- Külső vezérlés
- Rozsda- és reveképződés-álló fűtőrudak
- Beépített vízgyűjtő tálka
- Egyfázisú csatlakoztatásra alkalmas
- Egyszerű és gyors szerelés
- Opcionális:
 - fa védőkoriát (hárs vagy dió) előreszerelve



kW	Cikksz.
4,5	HOME-F45
6	HOME-F60
7,5	HOME-F75
9	HOME-F90



Adatlap

Home combi



A Home combi szaunakályhával a sentiotec ismét bizonyítja, mennyire magas elvárásokat támaszt még mindig a formatervezéssel és a praktikus használattal szemben. A Home combi szaunakályha dizájnját az egyenes vonalvezetés és a sötét színtónus teszi igazán különlegessé.

Innovatív technológia:

- Szaunakályha teljesítménye: 6 kW és 9 kW
- Párologtató teljesítmény: 2 kW
- Falra szerelhető
- Porfestett külső részek
- Belső részei nemesacélból
- Állítható kőkösártérfogat
- Külső vezérlés
- Rozsda- és reveképződés-álló fűtőrudak
- Beépített vízgyűjtő tálka
- Egyfázisú csatlakoztatásra alkalmas
- A biztonsági hőmérséklet-korlátozó egyszerű visszahelyezése
- Egyszerű vízleeresztés a könnyen hozzáférhető vízcsapon keresztül
- Egyszerű és gyors szerelés
- Opcionális:
 - fa védőkoriát (hárs vagy dió) előreszerelve



kW	Cikksz.
6	HOME-C60
9	HOME-C90



A párologtató részletei



Adatlap



Home tartozékok

Home fin & Home combi



Kályhavédő korlát (3 oldalú)
Előreszerelt, tartókészlettel együtt
HOME-F-L1 (hárs)
HOME-F-N1 (dió)



Kályhavédő korlát (3 oldalú)
Előreszerelt, tartókészlettel együtt
HOME-C-L1 (hárs)
HOME-C-N1 (dió)



Opcionálisan fa védőkorlát nélkül is kapható:
Tartókészlet a kályha védőkorlátjához (3 oldalú)
HOME-HSR

Home Premium fin 7 & 9 kW



Kályhavédő korlát (4 oldalú)
Előreszerelt, tartókészlettel együtt
STL-L1 (hárs)
STL-N1 (dió)



Opcionálisan fa védőkorlát nélkül is kapható:
Tartókészlet a kályha védőkorlátjához (4 oldalú)
STL-HSR

Home Premium fin 11 kW & Home Premium combi 7-9 kW



Kályhavédő korlát (4 oldalú)
Előreszerelt, tartókészlettel együtt
STL-L2 (hárs)
STL-N2 (dió)

Home Premium combi 11 kW



Kályhavédő korlát (4 oldalú)
Előreszerelt, tartókészlettel együtt
STL-L3 (hárs)
STL-N3 (dió)

Vízgyűjtő tálka

a Home sorozat valamennyi kályhájával kompatibilis



Vízgyűjtő tálka
(SAA00101)

100



230/400 V 3,6-9 kW 2-14 m³ 11-20 kg



Adatlap

sentiotec szaunakályha beépített vezérléssel
A 100-as modell a tökéletes ár-érték-arányával tűnik ki igazán. Kompakt kályha letisztult formatervezéssel.

Innovatív technológia:

- Szaunakályha teljesítménye: 3,6 kW, 4,5 kW, 6 kW és 9 kW
- Beépített vezérlés
- Egyszerű és gyors szerelés
- Egyfázisú csatlakoztatásra alkalmas
- A szabályozótárcsa oldala a telepítéskor kiválasztható
- Egyszerűen megoldható a sarokban való felállítás (3,6 kW)



kW	Cikksz.
3,6	ST136400B
4,5	ST145400B
6	ST160400B
9	ST190400B

100 E



230/400 V 3,6-9 kW 3-14 m³ 20 kg



Adatlap

A 100 E modell a tökéletes ár-érték-arányával tűnik ki igazán. Kompakt kályha letisztult formatervezéssel.

Innovatív technológia:

- Szaunakályha teljesítménye: 3,6 kW, 4,5 kW, 6 kW és 9 kW
- Külső vezérlés
- Egyszerű és gyors szerelés
- Egyfázisú csatlakoztatásra alkalmas
- Egyszerűen megoldható a sarokban való felállítás (3,6 kW)



kW	Cikksz.
3,6	ST136400BE
4,5	ST145400BE
6	ST160400BE
9	ST190400BE

200 E



230/400 V 6-9 kW 3-14 m³ 20 kg



Adatlap

A 200 E a minőségi formatervezésével kelti fel a figyelmet. Masszív felépítésű kályha rozsdamentes alumíniumöntvényből készült kályhaburkolattal.

Innovatív technológia:

- Szaunakályha teljesítménye: 6 kW és 9 kW
- Külső vezérlés
- Egyszerű és gyors szerelés
- Egyfázisú csatlakoztatásra alkalmas



kW	Cikksz.
6	ST260400BE
9	ST290400BE



Viking



Adatlap



sentiotec szaunakályha beépített vezérléssel
A Viking a karcsúsított, keskeny kialakítása miatt igazán szemet gyönyörködtető darab. A szabályozótárcsa kényelmes magasságának köszönhetően igazán felhasználóbarát. A nemesacél külső bevonatnak köszönhetően rendkívül könnyen ápolható és hosszú élettartamú.

Innovatív technológia:

- Szaunakályha teljesítménye: 4,5 kW, 6 kW, 8 kW és 9 kW
- Beépített vezérlés
- Egyszerű és gyors szerelés
- Egyfázisú csatlakoztatásra alkalmas
- A szabályozótárcsa oldala a beszereléskor kiválasztható

kW	Cikksz.
4,5	ST345400
6	ST360400
8	ST380400
9	ST390400

Viking E



Adatlap



A Viking E a karcsúsított, keskeny kialakítása miatt igazán szemet gyönyörködtető darab. A szabályozótárcsa kényelmes magasságának köszönhetően igazán felhasználóbarát. A nemesacél külső bevonatnak köszönhetően rendkívül könnyen ápolható és hosszú élettartamú.

Innovatív technológia:

- Szaunakályha teljesítménye: 4,5 kW, 6 kW, 8 kW és 9 kW
- Külső vezérlés
- Egyszerű és gyors szerelés
- Egyfázisú csatlakoztatásra alkalmas

kW	Cikksz.
4,5	ST345400E
6	ST360400E
8	ST380400E
9	ST390400E

Viking combi



Adatlap



A Viking combi a kiegészítő párologtatóval együtt tökéletes gőzsauna-élményről gondoskodik.

Innovatív technológia:

- Szaunakályha teljesítménye: 6 kW és 9 kW
- Párologtatási teljesítmény: 2 kW
- Külső vezérlés
- Egyszerű és gyors szerelés

kW	Cikksz.
6	ST360400S
9	ST390400S

Hátsó falas kályha



A hátsó falas kályha intelligens konstrukciója egyedülálló szaunázási élményt kínál.

Innovatív technológia:

- Szaunakályha teljesítménye: 9,0 kW és 10,5 kW
- Külső vezérlés
- Nemesacél belső és külső burkolat
- Rozsda- és reveképződés-álló fűtőrudak
- Egyszerű szervizelés
- Szabadalmaztatott hátsó falas karbantartási rendszer
- 100% nemesacél, beépített vízgyűjtő tartály, kivehető kőkosár, kivehető csatlakozódoboz
- Levehető felöntőcsatorna
- A csomag a tömlőt (1,5 m) és a felöntőtálat is tartalmazza

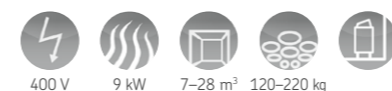


kW	Cikksz.
9	HWO-090NS-P
10,5	HWO-105NS-P



Adatlap

IKI Monolith



A skandináv dizájn találkozása a hagyományos finn kézművességgel – a végeredmény pedig valami olyasmí, ami eddig még nem volt. Az IKI Monolith nemcsak formatervezésével és a finn kézművességet idéző kialakításával kápráztatja el, hanem emellett különleges szaunázási és mindenekelőtt felöntési élményt is kínál.

Innovatív technológia:

- Szaunakályha teljesítménye: 9,0 kW
- Külső részei koptatott nemesacélból
- Belső részei nemesacélból
- A felöntést követően a gőz minden irányban felszabadul – hosszan tartó, egyenletes hőeloszlás
- A kályha alsó vagy felső részén keresztüli célzott vízadagolással szabályozható, hogy a gőzkibocsátás gyengéd vagy erőteljes legyen-e
- Az egyik oldalán nyitható, ahol egyszerűen meg lehet rakni kövekkel
- Opcionális:
 - nemesacél perem

A nagy kőmennyiség tökéletes felöntést eredményez, viszont meghosszabbítja a felfűtési időt.




Adatlap

kW	Cikksz.
9	MLT-090NS



Tower Heater



SAWOTEC szaunakályha
Divatot teremt a szaunák világában!

Innovatív technológia:

- Szaunakályha teljesítménye: 9 kW, 10,5 kW és 12 kW
- Csak külső vezérléssel kapható
- A hő minden irányban egyenletesen oszlik el
- Gyengéd vagy erőteljes gőzkibocsátás célzott vízadagolással
- Felcsavarozható lábak az optimális kialakításért
- A középső kőkosár nyitható, ahol egyszerűen meg lehet rakni kövekkel
- Belül beépített légcsatorna

A köveket külön meg kell rendelni.

A nagy kőmennyiség tökéletes felöntést eredményez, viszont meghosszabbítja a felfűtési időt.



kW	Cikksz.
9	TH6-090NS
10,5	TH6-105NS
12	TH6-120NS



Adatlap

Wall Tower Heater



SAWOTEC fali modell
Az oszlopakályha helytakarékos fali modellként is kapható.

Innovatív technológia:

- Szaunakályha teljesítménye: 9 kW
- Csak külső vezérléssel kapható
- Helytakarékosan felszerelhető a falra
- Egyenletes hőszugárzás
- A kályha alsó vagy felső részén keresztüli célzott vízadagolással szabályozható, hogy a gőzkibocsátás gyengéd vagy erőteljes legyen-e
- Felcsavarozható lábak a tökéletes kialakításért
- A középső kőkosár nyitható, ahol egyszerűen meg lehet rakni kövekkel
- Belül beépített légcsatorna

A köveket külön meg kell rendelni.

A nagy kőmennyiség tökéletes felöntést eredményez, viszont meghosszabbítja a felfűtési időt.




kW	Cikksz.
9	TH5-90NS-WL



Adatlap

Corner Tower Heater



Az oszlopakályha helytakarékos sarokban felállítható modellként is kapható.

Innovatív technológia:

- Szaunakályha teljesítménye: 9 kW
- Csak külső vezérléssel kapható
- A hő minden irányban egyenletesen oszlik el
- A kályha alsó vagy felső részén keresztüli célzott vízadagolással szabályozható, hogy a gőzkibocsátás gyengéd vagy erőteljes legyen-e
- Felcsavarozható lábak a tökéletes kialakításért
- A középső kőkosár nyitható, ahol egyszerűen meg lehet rakni kövekkel
- Belül beépített légcsatorna

A köveket külön meg kell rendelni.

A nagy kőmennyiség tökéletes felöntést eredményez, viszont meghosszabbítja a felfűtési időt.




kW	Cikksz.
9	TH5-90NS-CNR



Adatlap

Tartozékok a Tower Heaterhez:



Nemesacél perem:

Cikksz.
TH-COLLAR-ST6

TOWER HEATER



Védőkorlát:

Cikksz.
TH-GUARD-W6

Nemesacél perem:

Cikksz.
TH-COLLAR-ST4-WL

TOWER WALL

Nemesacél perem:

Cikksz.
TH-COLLAR-ST4-CNR

TOWER CORNER

Védőkorlát:

Cikksz.
TH-GUARD-W4-WL

Védőkorlát:

Cikksz.
TH-GUARD-W4-CNR



Ari



SAWOTEC szaunakályha – Az oszlopkályha helytakarékos fali és sarokban felállítható modellként is kapható.

Innovatív technológia:

- Szaunakályha teljesítménye: 7,5 kW és 9 kW
- Külső vagy beépített vezérléssel is kapható
- Nemesacél burkolat
- A hő minden irányban egyenletesen oszlik el
- A kályha alsó vagy felső részén keresztüli célzott vízdagolással szabályozható, hogy a gőzkibocsátás gyengéd vagy erőteljes legyen-e
- Felcsavarozható lábak az optimális kialakításért



Vezérlés nélkül:

kW	Cikksz.
7,5	ARI3-75NS
9	ARI3-90NS



Adatlap

Ari Corner



Sarokban felállítható modell

Innovatív technológia:

- Szaunakályha teljesítménye: 7,5 kW és 9 kW
- Külső vagy beépített vezérléssel is kapható
- Nemesacél burkolat
- A hő minden irányban egyenletesen oszlik el
- A kályha alsó vagy felső részén keresztüli célzott vízdagolással szabályozható, hogy a gőzkibocsátás gyengéd vagy erőteljes legyen-e
- Felcsavarozható lábak az optimális kialakításért



Vezérléssel:

kW	Cikksz.
9	ARI3-90NB-CNR



Adatlap

Tartozékok Ari szaunakályhákhoz:



ARI HEATER

Nemesacél perem:

Cikksz.

TH-COLLAR-ST4

Védőkorlát:

Cikksz.

TH-GUARD-W3-D

TH-GUARD-W3-A

ARI CORNER

Nemesacél perem:


Cikksz.

TH-COLLAR-ST4-CNR

Védőkorlát:

Cikksz.

TH-GUARD-W4-CNR



Savonia



SAWOTEC nemesacél

A Savonia a teljes kőmennyiség ideális felfűtését és nagyobb felöntéseket tesz lehetővé.

Innovatív technológia:

- Szaunakályha teljesítménye: 9 kW, 10,5 kW, 12 kW, 15 kW és 18 kW
- Külső vezérlés
- Nemesacél belső és külső burkolat
- A fűtőrudak az egész kőkosáron végigérnek
- Nemesacél kőrács
- Rozsda- és reveképződés-álló fűtőrudak
- Felcsavarozható lábak az optimális kialakításért



kW	Cikksz.
9	SAV-090N-P
10,5	SAV-105N-P
12	SAV-120N-P
15	SAV-150N-P
18	SAV-180N-P



Adatlap

Cumulus



A Cumulus esetében zsírkő és nemesacél gondoskodik a harmonikus egységéről.

Innovatív technológia:

- Szaunakályha teljesítménye: 6 kW és 9 kW
- Nemesacél belső és külső burkolat
- Elöl a zsírkőből készült elemeket nemesacél szerkezet fogja át
- Beágyazott zsírkőtálcákkal az illatesszenciák számára
- Beépített (NB modellek) vagy külső vezérléssel kapható
- Rozsda- és reveképződés-álló fűtőrudak



Vezérlés nélkül:		Vezérléssel:	
kW	Cikksz.	kW	Cikksz.
6	CML-60NS-P	6	CML-60NB-P
9	CML-90NS-P	9	CML-90NB-P



Adatlap

A nagy kőmennyiség tökéletes felöntést eredményez, viszont meghosszabbítja a felfűtési időt.

Scandia NEXT



SAWOTEC szaunakályha

A Scandia NEXT kis és közepes méretű szaunakabinokba ideális, és nagy kőtartója miatt igazán meggyőző teljesítményt nyújt.

Innovatív technológia:

- Szaunakályha teljesítménye: 4,5 kW, 6 kW, 8 kW és 9 kW
- Külső vagy beépített vezérléssel is kapható
- Rugalmasan elhelyezhető vezérlés (jobb vagy bal oldalon – NB modellek)
- Nemesacélból készült fedőkeret és hővédő lap
- Külső burkolata koptatott nemesacél
- Belső burkolata és a kőrács alucinkből
- Rozsda- és reveképződés-álló fűtőrudak
- Egyfázisú kályhaként is kapható
- Opcionális:
 - Vízugyjtó tálka HP02-016

A beépített vezérléssel rendelkező modelleknél nincs előválasztási idő.



Vezérlés nélkül:

kW	Cikksz.
4,5	SCA-45NS-N
6	SCA-60NS-N
8	SCA-80NS-N
9	SCA-90NS-N

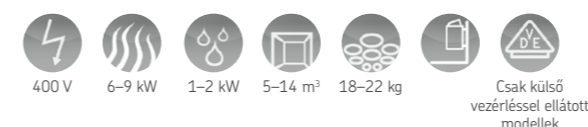
Vezérléssel:

kW	Cikksz.
4,5	SCA-45NB-N
6	SCA-60NB-N
8	SCA-80NB-N
9	SCA-90NB-N



Adatlap

Scandia NEXT combi



SAWOTEC szaunakályha

A gőzszaunázás élménye kompakt és esztétikus kivitelben.

Innovatív technológia:

- Szaunakályha teljesítménye: 6 kW, 8 kW és 9 kW
- Párolgató teljesítménye: max. 2 kW
- Külső vezérlés
- Nemesacélból készült fedőkeret és hővédő lap
- Külső burkolata koptatott nemesacél
- Belső burkolata és a kőrács alucinkből
- Rozsda- és reveképződés-álló fűtőrudak
- Beépített vízszintjelző
- Egyszerű, gyors szerelés
- A párolgatóhoz tartozó fűtőelem a tartály alatt található, és nem érintkezik vízzel
- Zsírkőtálcákkal az illatesszenciák számára
- Gőzkibocsátó rács a gyógynövényekhez
- Opcionális:
 - Vízugyjtó tálka HP02-016



kW	Cikksz.
6	SCAC-60NS-N
8	SCAC-80NS-N
9	SCAC-90NS-N



Adatlap



Mini



Adatlap

SAWOTEC szaunakályha
Aprócska kivitele ellenére teljes körű
finn szaunaélményt nyújt – ez a Mini.

Innovatív technológia:

- Szaunakályha teljesítménye: 2,3 kW, 3 kW és 3,6 kW
- Külső vagy beépített vezérléssel is kapható (NB modellek)
- Rugalmasan elhelyezhető vezérlés (jobb vagy bal oldalon)
- Nemesacél kórács
- Rozsda- és reveképződés-álló fűtőrudak
- Opcionális:
 - Vízyűjtő tálka HP02-026



Vezérlés nélkül:

kW	Cikksz.
2,3	MN-23NS-Z
3	MN-30NS-Z
3,6	MN-36NS-Z

Vezérléssel:

kW	Cikksz.
2,3	MN-23NB-Z
3	MN-30NB-Z
3,6	MN-36NB-Z

Mini combi



Adatlap

SAWOTEC kombinált kályha
Tökéletes párologtató kályha a legkisebb kabinokba.

Innovatív technológia:

- Szaunakályha teljesítménye: 3,6 kW
- Párologtatási teljesítmény: 1 kW
- Külső vezérlés
- Rozsda- és reveképződés-álló fűtőrudak
- Vízszintjelző-csatlakozóval
- A párologtatóhoz tartozó fűtőelem a tartály alatt található, és nem érintkezik vízzel
- Zsírktálkával az illatesszenciák számára
- Opcionális:
 - Vízyűjtő tálka HP02-026



kW	Cikksz.
3,6	MNC-36NS-Z

Mini Corner



Adatlap

A SAWOTEC sarokban felállítható változata – a Mini X modellt ki-
fejezetten a szaunakabin sarkában történő elhelyezésre terveztük.

Innovatív technológia:

- Szaunakályha teljesítménye: 3,6 kW
- Beépített vezérléssel kapható
- Rozsda- és reveképződés-álló fűtőrudak
- Opcionális:
 - Vízyűjtő tálka HP02-026



kW	Cikksz.
3,6	MX-36NB-Z

Nordex NEXT



SAWOTEC szaunakályha
Kis mérete ellenére a Nordex NEXT szaunakályha
hatalmas kőtartóval rendelkezik, és egyszerűen be-
lehet szerelni.

Innovatív technológia:

- Szaunakályha teljesítménye: 4,5 kW, 6 kW, 8 kW és 9 kW
- Külső vagy belső vezérléssel is kapható
- Nemesacél külső burkolat, alucink belső burkolat
- Rozsda- és reveképződés-álló fűtőrudak
- Egyszerű és gyors szerelés
- Opcionális:
 - Vízyűjtő tálka HP02-016

Vezérlés nélkül:

kW	Cikksz.
4,5	NR-45NS-N
6	NR-60NS-N
8	NR-80NS-N
9	NR-90NS-N

Vezérléssel:

kW	Cikksz.
4,5	NR-45NB-N
6	NR-60NB-N
8	NR-80NB-N
9	NR-90NB-N

Nordex NEXT combi



Adatlap

Kombinált kályha
A Nordex NEXT combi esetében Ön dönti el, hogy finn vagy
inkább gőzszaunával kényezteti magát.

Innovatív technológia:

- Szaunakályha teljesítménye: 6 kW, 8 kW és 9 kW
- Párologtatási teljesítmény: 2 kW
- Nemesacél külső burkolat, alucink belső burkolat
- Beépített vízszintjelző rendszer
- Rozsda- és reveképződés-álló fűtőrudak
- Egyszerű és gyors szerelés
- A párologtatóhoz tartozó fűtőelem a tartály alatt található, és nem érintkezik vízzel
- Opcionális:
 - Vízyűjtő tálka HP02-016



kW	Cikksz.
6	NRC-60NS-N
8	NRC-80NS-N
9	NRC-90NS-N



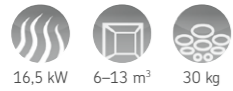
Vízyűjtő tálka
HP02-016
HP02-026



Adatlap



S2 fatüzelésű szaunakályha



Az S2 fatüzelésű szaunakályha klasszikusan elegáns formatervezésével vonzani fogja a tekinteteket, és optimális a kis, fatüzelésű szaunákba.

Innovatív technológia:

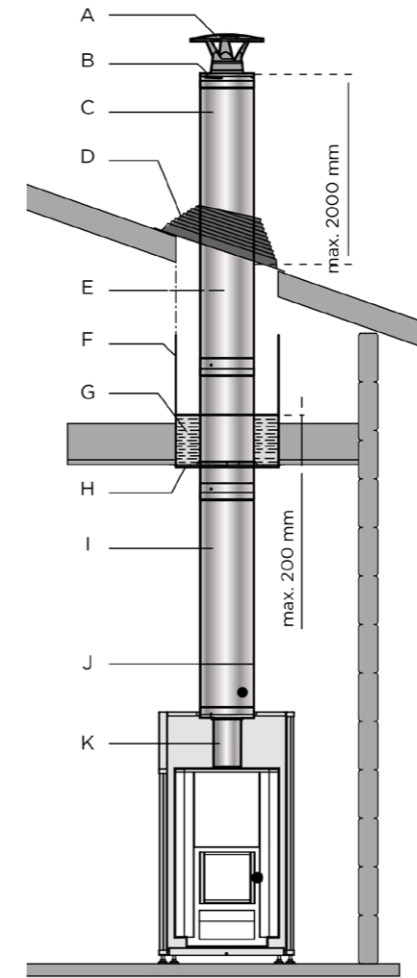
- Fűtési teljesítmény: 16,5 kW
- Egyszerű és gyors szerelés
- Saját tömeg: 46 kg
- BimSchV1



kW	Cikksz.
16,5	WKM16X-1



Adatlap



Kéménykészlet WHP1500 / WHP1500M

- A Esővédő
- B Felső záróelem
- C Acélkémény-meghosszabbítás 0,5-1 m
- D Rögzítőbilincs és esőtaszító gyűrű (gumi)
- E Min. távolság 100 mm
- F Védőburkolat
- G Átvezetés-szigetelés
- H Átvezetésgyűrű
- I Acélkémény 1,5 m
- J Acélkémény toléleme
- K Szigeteletlen kályhacső 1 m, nemesacél

Opionális tartozékok:

Opionális tartozékok:

- Kéménykészlet (205-DWETN115)
- Nemesacél kémény (WHP1500)
- Acélkémény (WHP1500M)
- Padlóvédő lemez, fekete (WL100)
- Védőburkolat, oldalsó (WL400)
- Védőburkolat, 3 oldalú (WL450)
- BIMSCH 1 készlet (WX540)
- Kürtőkészlet hordósaunákhoz (WHP1500BSM)



Cikksz.
WHP1500
WHP1500M




Cikksz.
WL100



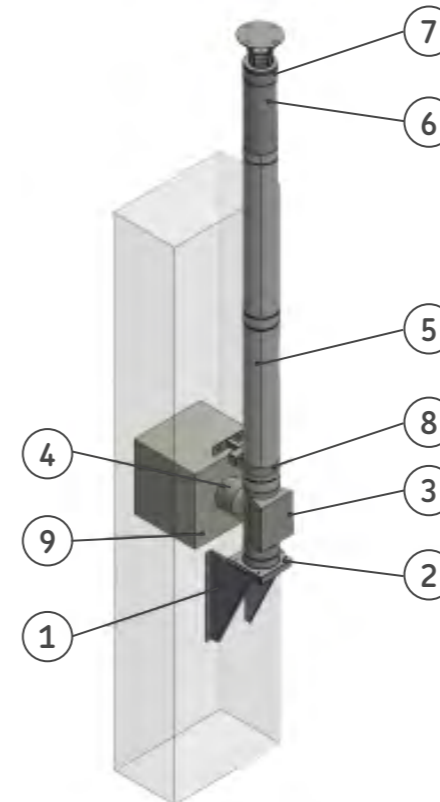
Cikksz.
WL400



Cikksz.
WL450



Cikksz.
WX540



Kéménykészlet DWETN-115

- 1 Konzollemezek, állíthatók
- 2 Alaplemez
- 3 T-csatlakozó 90°
- 4 LE 500m beép. fali vez., rövidíthető
- 5 Hosszanti elem 1000 mm
- 6 Hosszanti elem 500 mm
- 7 Esővédő burkolat végelemmel
- 8 Fali távtartó
- 9 Fali átvezetés

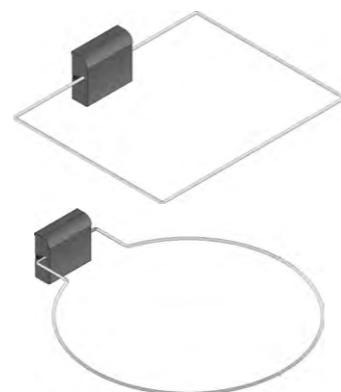


Billenőkapcsoló

Az Ön biztonsága érdekében – moduláris billenőkapcsoló szaunakályhákhoz.

Innovatív technológia:

- Biztonsági lekapcsoló szaunakályhákhoz
- Lekapcsolás a billenőelem nyomásterhelésekor (pl. törölköző)
- Falra szerelhető, a szaunakályha fölé
- Teljesíti a távoli beavatkozásra vonatkozó DIN EN 60335-2-53 szabvány követelményeit
- Kör alakú és szögletes kivitelben, különböző méretekben:
 - szögletes: 220x400 mm vagy 350x400 mm vagy 500x500 mm
 - kör alakú / átmérő: 530 mm vagy 450 mm vagy 350 mm



szögletes:	kör alakú:
Cikksz.	Cikksz.
SFE-220400	SFE-D350
SFE-350400	SFE-D450
SFE-500500	SFE-D530



Adatlap

Vészkipapcsoló

A rugalmas felszerelési lehetőségek érdekében a kétoldalas szerelőlapnak köszönhetően 2 különböző beépítési mélység kivitelezhető.

- 1. változat: 37 mm-es beépítési mélység
- 2. változat: 23 mm-es beépítési mélység

Innovatív technológia:

- 2 ciklus: 1 nyitó és 1 záró

Szállítási terjedelem:

- Vészkipapcsoló szerelőlappal
- Szilikonvezeték, 2 pólusú 3 m
- 4 db csavar 3,2 x 40 mm



Cikksz.

A-EMS

A vészkipapcsolót 100 cm-es maximális magasságban szerelje fel, lehetőleg közvetlenül az ajtók mellé.



Adatlap

Párásító



Szaunapárásító
henger alakú
Cikksz. HP01-070



Szaunapárásító
szögletes
Cikksz. HP01-071

Ajtóérzékelő rendszer

Minden távoli indítási funkcióval rendelkező vezérléshez: PRO sorozat, wave.com4 11 kW, home.com4

Az ajtóérzékelőnek köszönhetően távolról bekapcsolhatja a szaunakályhát, és biztonságosan vezérelheti a sauna területén lévő egyéb funkciókat is. A szaunaajtónak zárva kell lennie ahhoz, hogy a távoli indítást aktiválni lehessen a kezelőmezőn keresztül.

Szállítási terjedelem:

- Ajtófelügyelő vezérlőegység
- Világító gomb 2 méteres csatlakozóvezetékkel
- Ajtóérzékelő 2 méteres csatlakozóvezetékkel
- Mágnes



Cikksz.

SAB00102



Adatlap

Ajtóérzékelő

Innovatív technológia:

- Kicsi és helytakarékos
- Egyszerű telepítés
- Kényelmes kezelés



Cikksz.

SAB00103

Szaunakövek

A személyre szabott felöntéshez



Finn szaunakövek
20 kg, 5–10 cm
Cikksz. R-990



Finn szaunakövek
20 kg, 10–15 cm
Cikksz. R-993



Finn szaunakövek (gömbölyű)
15 kg, 5–10 cm
Cikksz. R-991





SZAUNAVEZÉRLÉSEK

<i>home.com4</i>	44
<i>PRO B2, PRO B3</i>	46
<i>PRO C2, PRO C3</i>	47
<i>A PRO D sorozat áttekintése</i>	48
<i>PRO D2, PRO D2i</i>	50
<i>PRO D3, PRO D3i</i>	51
<i>MySentio</i>	52
<i>MySentio WiFi</i>	53
<i>MySentio távindító készlet</i>	54
<i>A PRO sorozat csatlakoztatási lehetőségeinek áttekintése</i>	55
<i>wave.com4 11kW</i>	56
<i>K1-NEXT</i>	57
<i>K2-NEXT</i>	57
<i>K3-NEXT</i>	57
<i>K4-NEXT</i>	58
<i>Teljesítménynövelés</i>	58
<i>Érzékelő</i>	59
<i>Tartozékok</i>	59

Modern szaunatechnológia

A home.com4 egy Bluetooth-technológiával működő vezérlés, amelynél a szaunafunkciókat mobil eszközön keresztül lehet vezérelni. A home.com4 mindenféle szaunát képes vezérelni: bioszaunát, hagyományos szaunát, infrasaunát vagy ezek kombinációját, a hibrid szaunát is. Szaunája világítását és zenelejátszását is vezérelni tudja vele.

A funkciókat közvetlenül a stílusos formatervezésű kezelőelemen keresztül tudja vezérelni. A kiválasztási menü magától értetődő és áttekinthető. A home.com4 tökéletes megoldás családi szaunákhoz és nyilvános szaunákhoz, ráadásul hozzáférési kóddal biztonságossá is tehető.



A home.com4 az okoseszközből kezelőmezőt varázsol a szaunához:

- Mobileszközzel könnyen használható Bluetooth-vezérlés
- A mobileszközökhöz való programot az AppStore-ból és a Google Play Áruházból is letöltheti. Demo változata is van.
- A szauna valamennyi vezérlési funkciója egyetlen eszközben
- A vezérlés legfeljebb 10,5 kW-os szaunakályhákhoz javasolt
- Kiegészítő teljesítményegység csatlakoztatható (ez 10,5 kW-osnál nagyobb teljesítményfelvételű elektromos szaunakályhákhoz szükséges)
- Vezérlő az infrasugárzóhoz (3,5 kW vagy max. 500 W dimmerrel)
- A párologtató vezérlése (max. 3,5 kW)
- Vezérlés a színes LED-es világításhoz (max. 4 darab DMX-en keresztül vezérelendő RGBW-színű fénycsoport)
- Egy fényforrás vezérlése (max. 100 W)
- A ventilátor vezérlése (max. 100 W)
- Fekete és fehér színben kapható
- Automatikus utánszárítási program
- Felhasználói profilok



A Wi-Fi használatához: Ú

Cikksz.	Cikksz.
HC4-B	HC4-B-RS485
HC4-W	HC4-W-RS485

RS485 interfésszel a buszcsatlakozó és az otthoni buszrendszer összekapcsolásához, valamint a MySentio modellhez, ha azt S-WIFI01 tartozékkal együtt használják.



Adatlap

PRO B2, PRO B3



Kereskedelmi célú szaunahasználathoz

A kereskedelmi felhasználásra szánt vezérlésekkel szemben nagyok az elvárások, a sentiotec pedig a sokoldalú, igényes létesítményekhez tervezett PRO termékvonallal válaszolt erre a kihívásra.

A PRO B vezérlést túlnyomórészt élményfürdőkben és szállodákban lévő szaunákban használják. Segítségével a szaunakabin könnyedén vezérelhető, főleg akkor, amikor a PRO Net vezérlőegység kapcsolódik az internethez.

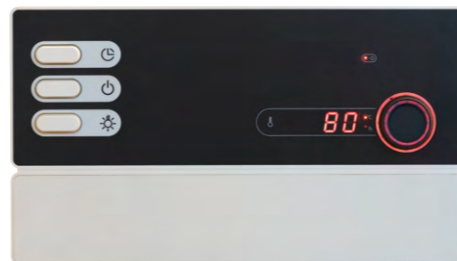
Az eszközök előállításához kizárólag minőségi és tartós anyagokat használunk. Ezek kellemes, kényelmes használati élményről és áttekinthető kiválasztási menüről gondoskodnak. A vezérlőegységgel a szauna világítása és szellőztetése is vezérelhető.

Áttekinthető kijelző a hagyományos PRO B2 szaunák vezérléséhez

- Igen felhasználóbarát
- Digitális hőmérséklet-kijelző
- Az elektromos kályha vezérlése (max. 10,5 kW)
- Kiegészítő teljesítményegység csatlakoztatható (ez 10,5 kW-osnál nagyobb teljesítményfelvételű elektromos szaunakályhákhoz szükséges)
- A világítás és a szellőztetés vezérlése (max. 100 W), nem dimmelhető
- Távoli vezérléssel irányítható (RS485 PRO Net/sorozatgyártott interfész)
- Csatlakozó az elektromos kályha biztonsági berendezéseinek csatlakoztatásához
- Időzítő funkció
- Potenciálmentes távoli indítás
- Bővíthető fűtési idő-korlátozás (6/12/18/24)
- Egy- vagy kétérzékelős rendszer

PRO B3 (a PRO B2 modell funkcióin túl):

- Digitális páratartalom-kijelző
- Automatikus utánszárítási program
- A párologtató vezérlése (max. 3,5 kW)



PRO B2
A szaunakályha és a világítás vezérléséhez

Cikksz.

PRO-B2



Adatlap



PRO B3 Combi
A szaunakályha, a kombinált kályha, a világítás és az automatikus utánszárítási program vezérléséhez

Cikksz.

PRO-B3



Adatlap



Wi-Fi-kompatibilis
S-WIFI01 elem, továbbá ajtóérzékelő vagy billenőkapcsoló szükséges a Wi-Fi használatához

PRO C2, PRO C3



Az újfajta szaunázási élményekért

Az elektromos kályhák és az infrasugárzók kombinációja egy teljesen újfajta szaunázási élményt tesz lehetővé. A PRO C vezérlés segítségével a szaunakályha és az infrasugárzó könnyedén, kényelmesen vezérelhető.

A PRO C vezérlőegységet kereskedelmi használatra, továbbá a nagy teljesítményű szaunakályhák vezérlésére terveztük. A vezérlőegységgel a szauna világítása és szellőztetése is vezérelhető.

A PRO Net segítségével az eszköz távolról vezérelhető.

Áttekinthető kijelző a PRO C2 hibrid szauna vezérléséhez:

- Egyszerű felhasználói hozzáférés
- Felhasználói profilok mentése
- Digitális hőmérséklet-kijelző
- Az elektromos kályha vezérlése (max. 10,5 kW)
- Kiegészítő teljesítményegység csatlakoztatható (ez 10,5 kW-osnál nagyobb teljesítményfelvételű elektromos szaunakályhákhoz szükséges)
- A világítás és a szellőzés vezérlése dimmerrel
- Vezérlés az infrasugárzóhoz (kapcsolható: 3,5 kW, dimmelhető: max. 500 W)
- Távoli vezérléssel irányítható (RS485 PRO Net/sorozatgyártott interfész)
- Csatlakozó az elektromos kályha biztonsági egységéhez
- Időzítő funkció és az üzemelési idő beállítása
- Potenciálmentes távoli indítás
- Egy- vagy kétérzékelős rendszer
- Eco üzemmód

PRO C3 (a PRO C2 modell funkcióin túl):

- Digitális páratartalom-kijelző
- Automatikus utánszárítási program
- Vezérlő a párologtatóhoz (max. 3,5 kW)



PRO C2
A szaunakályha, a világítás, a szellőztetés és az infravörös sugárzó vezérléséhez

Cikksz.

PRO-C2



Adatlap



PRO C3
A szaunakályha, a kombinált kályha, a világítás, a szellőztetés, az automatikus utánszárítási program és az infrasugárzó vezérléséhez

Cikksz.

PRO-C3



Adatlap



Wi-Fi-kompatibilis
S-WIFI01 elem, továbbá ajtóérzékelő vagy billenőkapcsoló szükséges a Wi-Fi használatához

sentiotec

Feledkezzen bele a szaunázásba minden érzékével. A sentiotec PRO D sorozatával.



A **sentiotec PRO D termékcsaládja** modern, időtálló formatervezésével tűnik ki, és a szaunán kívül, valamint annak belsejében is felszerelhető. Tehát közvetlenül a szaunában, épp az Ön közelében.

A **PRO D2** segítségével egyszerűen, kényelmesen állíthatja be szaunakályháját a kívánt hőmérsékletre. Abban az esetben pedig, ha még néhány fokkal melegebbre vágyik, fel sem kell állnia a változtatáshoz. A **PRO D sorozattal** az ülő- vagy a fekvőpadról is minden beállítást módosítani tud.

A **PRO D2i**-vel rendelkezésre áll még annak lehetősége is, hogy egy infrasugárzót helyezzen el és kezeljen a szaunában. Egy kiegészítő kezelőegység közvetlenül a sugárzó mellé helyezhető, ahonnan vezérelni lehet az intenzitást.



PRO D2



PRO D2i



Kiegészítő kezelőegység az infrasugárzóhoz

A **PRO D2** által kínált funkciók mellett a **PRO D3** egy kombinált kályha kezelésének lehetőségét is kínálja, ily módon kellemes páratartalmat varázsolhat szaunájába.



PRO D3



PRO D3i



Kiegészítő kezelőegység az infrasugárzóhoz



PRO D Bluetooth



PRO D DMX

Hang:

Szeretné kedvenc zenéjét hallgatni, vagy akár a szaunában telefonálni, esetleg a nyelvi asszisztensével kommunikálni? A **PRO D Bluetooth** vezérlővel egyszerűen, kényelmesen kapcsolhatja össze mobilját, hogy közvetlenül az ülőpadról változtathasson a zene hangerején.

Bővebben a 90. oldalon

Világítás:

Aki pedig egy naplementét szeretne megtapasztalni a szaunában és vöröslő fényben kíván ragyogni, annak a **PRO D DMX** az összes színt biztosítja, ami a színskálán megtalálható. Ez a kezelőegység szintén felszerelhető az Önnek tetsző oldalra, és vizuálisan tökéletesen beilleszthető a kabinba.

Bővebben a 92. oldalon



Adatlap PRO D



Adatlap PRO D IP-65



PRO D2, PRO D2i



A PRO D2 innovatív technológiája:

- 2 részes szaunavezérlés (akár 4 szaunakezelő egység használható)
- Szabadalmaztatott technológia
- A kezelőegységet a szaunán belülré és kívülré is fel lehet szerelni
- A fűtési rendszer maximális kapcsolási terhelése: 10,5 kW
- A világítás és a ventilátor kapcsolható és dimmelhető (max. 100 W)
- Kereskedelmi célú használat esetén a fűtési idő-korlátozás bővíthető (6/12/18/24 h)
- Energiahatékony elektronika
- Csatlakozó a biztonsági berendezésekhez vagy az ajtófelügyelethez
- Egy- vagy kétérzékelős rendszer
- Az idő digitális és percre pontos előzetes kiválasztása
- A hőmérséklet digitális előzetes kiválasztása és a hőmérséklet megjelenítése
- Távoli indítás potenciálmentes érintkezőn keresztül
- Eco üzemmód
- Állapotkimenet
- Kiegészítő teljesítménybővítmény csatlakoztatható (ez 10,5 kW-osnál nagyobb teljesítményfelvételű elektromos szaunakályhákhoz szükséges)
- Felhasználói profilok

A PRO D2i innovatív technológiája (a PRO D2 modell funkcióin túl):

- Kiegészítő kimenet, amely 3,5 kW-ig kapcsolható vagy 500 W-ig dimmelhető (pl. infrasugárzókhöz vagy infravörös fűtőlemezekhez)
- Opcionális: Kezelőegység kiegészítő kimenethez

Opcionális:

- Wi-Fi-kompatibilitás a „BUS-CON-D” és az „S-WIFI01” egységgel, valamint az ajtóérzékelő rendszerrel (41. oldal) vagy a billenőkapcsolóval (40. oldal) együttes használat esetén
- PRO D buszátalakító az otthoni buszrendszerekhez való, RS 485 csatlakozón keresztüli csatlakozáshoz
- A házban lévő teljesítményegység megfelel az IP65 védelmi osztálynak (vízsugárral szemben védett)



Opcionális: PRO D teljesítményegység

A szaunán belülré is felszerelhető. A házban lévő teljesítményegység megfelel az IP65 védelmi osztálynak. A kívánt kezelőegységet külön meg kell rendelni.

Cikksz.

PROD-IP65-L



Kiegészítő kimenet opcionális kezelőegysége

Cikksz.

PRO-DA-CU

PRO-DAW-CU



PRO D2

Cikksz.

PRO-D2*

PRO-D2W*

PRO-D2-CU
(kiegészítő kezelőegység)

PRO-D2W-CU
(kiegészítő kezelőegység)



PRO D2i

Cikksz.

PRO-D2i*

PRO-D2iW*

PRO-D2i-CU
(kiegészítő kezelőegység)

PRO-D2iW-CU
(kiegészítő kezelőegység)



*Alapfelszereltségként a szállítási terjedelem része: Teljesítményegység
Védelmi osztály: IPX4

PRO D3, PRO D3i



A PRO D3 innovatív technológiája (a PRO D2 modell funkcióin túl):

- Maximális párologtatási teljesítmény: 3,5 kW
- Valódi páratartalom-érzékelővel való üzemeltetés egy ütemeztetten (az érzékelőt külön meg kell rendelni)
- Utánszárítási program
- A páratartalom digitális előválasztása
- Páratartalom-kijelző (csak páratartalom-érzékelővel)

A PRO D3i innovatív technológiája (a PRO D3 modell funkcióin túl):

- Kiegészítő kimenet, amely 3,5 kW-ig kapcsolható vagy 500 W-ig dimmelhető (pl. infrasugárzókhöz vagy infravörös fűtőlemezekhez)
- Opcionális: Kezelőegység kiegészítő kimenethez

Opcionális:

- Wi-Fi-kompatibilitás a „BUS-CON-D” és az „S-WIFI01” egységgel, valamint az ajtóérzékelővel (41. oldal) vagy a billenőkapcsolóval (40. oldal) együttes használat esetén
- PRO D buszátalakító az otthoni buszrendszerekhez való, RS 485 csatlakozón keresztüli csatlakozáshoz
- A házban lévő teljesítményegység megfelel az IP65 védelmi osztálynak (vízsugárral szemben védett)



Opcionális: PRO D teljesítményegység

A szaunán belülré is felszerelhető. A házban lévő teljesítményegység megfelel az IP65 védelmi osztálynak. A kívánt kezelőegységet külön meg kell rendelni.

Cikksz.

PROD-IP65-L



Kiegészítő kimenet opcionális kezelőegysége

Cikksz.

PRO-DA-CU

PRO-DAW-CU



PRO D3

Cikksz.

PRO-D3*

PRO-D3W*

PRO-D3-CU
(kiegészítő kezelőegység)

PRO-D3W-CU
(kiegészítő kezelőegység)



PRO D3i

Cikksz.

PRO-D3i*

PRO-D3iW*

PRO-D3i-CU
(kiegészítő kezelőegység)

PRO-D3iW-CU
(kiegészítő kezelőegység)



*Alapfelszereltségként a szállítási terjedelem része: Teljesítményegység
Védelmi osztály: IPX4

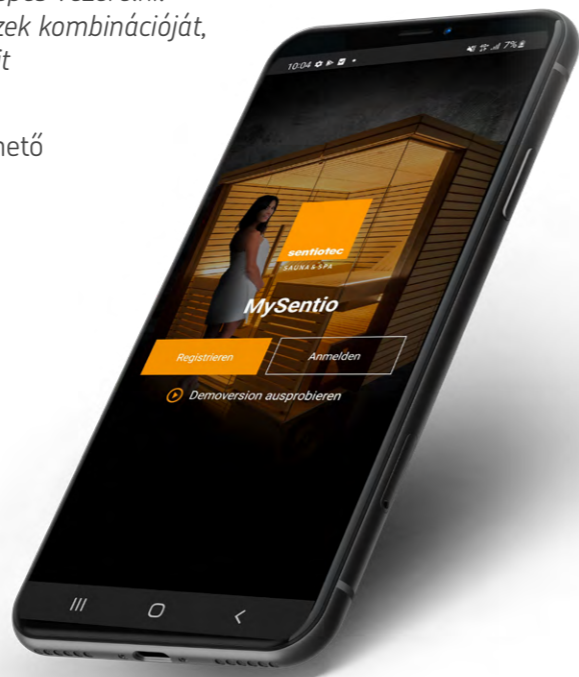
MySentio

Mostantól a **sentiotec** nyújtotta szaunázási élmény akkorra áll készen, amikor Önnek megfelel.

Az új **MySentio** alkalmazással szaunája minden funkcióját kézben tarthatja! Az egyszerű kezelőmezőnek köszönhetően egy mobil végkészületről igazán könnyedén beállíthatja szaunáját az igényeinek megfelelően – ott és akkor, ahol és amikor Önnek megfelel.

A **MySentio** alkalmazás mindenfajta szaunát képes vezérelni: A hagyományos szaunát, az infrasaunát vagy ezek kombinációját, a hibrid szaunát is. Szaunája világításának színeit is vezérelni tudja vele.

Rendeteg **sentiotec** vezérlés egyszerűen frissíthető az új technológiára a **MySentio WiFi** vagy a **MySentio Remote** segítségével.



MySentio WiFi

A home.com4 RS485 modellhez és a PRO sorozathoz

A **MySentio WiFi** segítségével szinte minden funkciót kényelmesen, egyszerűen használhat a MySentio alkalmazáson keresztül. A biztonságos működés biztosítása érdekében megfelelő biztonsági óvintézkedésekre van szükség (pl. billenőkapcsoló vagy ajtóérzékelő, 40. oldal).



MySentio WiFi
További információk: 53. oldal

MySentio távindító

A wave.com4 11kw modellhez és a sentiotec gőzgenerátorhoz (88. oldal)

A **MySentio távindítóval** a vezérlésen kiválasztott előbeállításokon keresztül útközben is bekapcsolhatja szaunáját. A biztonságos működéshez az alábbi tartozékokra lesz szüksége: billenőkapcsoló vagy ajtóérzékelő rendszer (40. oldal).



ON / OFF

MySentio távindító
További információk: 54. oldal

MySentio WiFi

Ez a legkényelmesebb módja annak, hogy szaunáját útközben is kezelni tudja. Minden funkció egyetlen alkalmazásban.

Innovatív technológia:

- Plug & Play
- Wi Fi dongle*
- Felhasználóbarát vezérlés egyetlen mobilkészítőn keresztül
- Az alkalmazást az Apple App Store-ból vagy a Google Play Áruházból töltheti le mobilkészítőkhöz (demo változattal együtt).
- A csatlakoztatott szaunavezérlés valamennyi funkciója**
- A hőmérséklet és a páratartalom vezérlése
- Az infrasugárzó vezérlése
- A színes LED-es világítás vezérlése
- Egy fényforrás vezérlése
- A ventilátor vezérlése
- További felhasználói programok
- „Low power” technológia

*A Wi-Fi dongle esetében hálózati kábellel kell csatlakozni a vezérléshez, és a hálózat (WLAN) hatótávolságán belül kell lenni. A PRO D sorozatnál egy buszáta-lakítóra is szükség lesz.



MySentio WiFi
Cikksz. S-WIFI01 / 1-053-313

Meglévő vezérlésekhez utólag is hozzászerezhető (visszamenőlegesen kompatibilis). Itt talál pontosabb információkat:



Adatlap

**Kompatibilis eszközök / funkciók:

	Szauna-hőmérséklet	Pára	Infravörös (kiegészítő kimenet)	Színes fény	Világítás (kapcsolható)	Világítás (dimmelhető)	Ventilátor (kapcsolható)	Ventilátor (dimmelhető)	Üzemidő	Felhasználói program
home.com4 RS485	X	X	X	X	X		X		X	X
PRO B2	X				X				X	
PRO B3	X	X			X				X	
PRO C2	X		X		X	X	X	X	X	X
PRO C3	X	X	X		X	X	X	X	X	X
PRO D2	X				X	X	X	X	X	X
PRO D2i	X		X		X	X	X	X	X	X
PRO D3	X	X			X	X	X	X	X	X
PRO D3i	X	X	X		X	X	X	X	X	X



MySentio távindító készlet

Indítsa el szaunáját és gőzfürdőjét már útközben.

Innovatív technológia:

- Mobilos használat és felhőtechnológia
- Wi-Fi-kapcsolat (egyszerű csatlakoztatás és beállítás)
- Rendelkezésre álló állapotfunkciók (bekapcsolva)
- Minden potenciálmentes távoli indítási bemenettel rendelkező vezérlőegységhez (szauna-, infra- és gőzfürdővezérlések)

Ahhoz, hogy a szaunakályhát távindító funkcióval működtetni lehessen, megfelelő biztonsági óvintézkedéseket kell tenni (pl. biztonsági lekapcsolás vagy ajtófelügyelet)



Adatlap



Telepítődoboz

Relédoboz

A bővített funkciók (pl. egy külső készülék bekapcsolása) rendelkezésre állásához relédoboz kapcsolható a szaunavezérlés és a Wi-Fi dongle közé.



Telepítődoboz

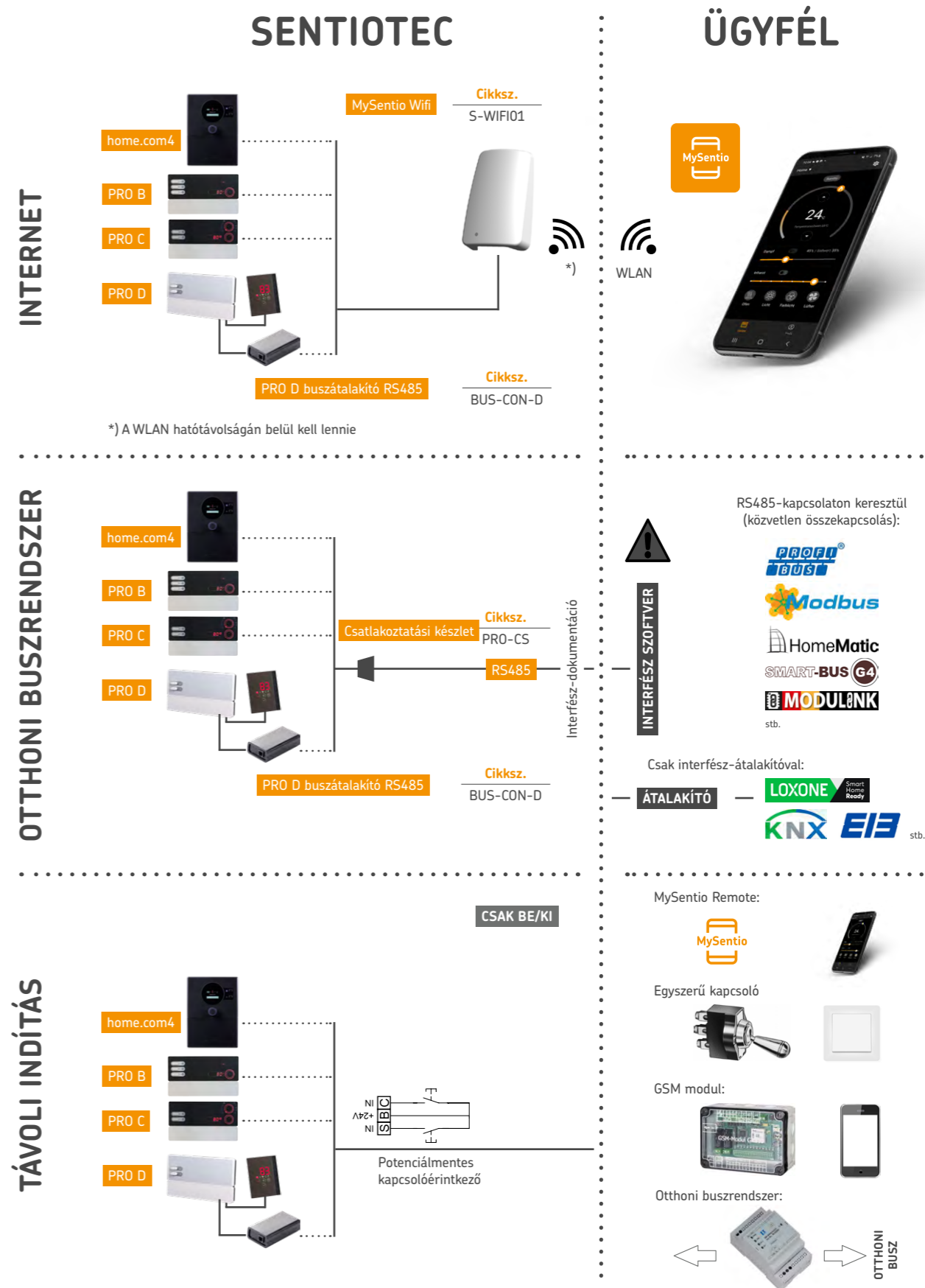
Dongle

APP

Konfigurálható kapcsolási funkciók

- külső eszköz bekapcsolása, ha a kályha bekapcsol
- külső eszköz bekapcsolása, ha a fény bekapcsol
- alacsony vízszint esetén külső eszköz bekapcsolása
- külső eszköz bekapcsolása, ha hiba áll fenn

A home.com4 és a PRO sorozat csatlakoztatási lehetőségeinek áttekintése



wave.com4 11 kW



Kezelőegység alap- és páramodulhoz
A szabadalmaztatott belső és külső kezelőegység
innovatív „wave” dizájnnal.

Innovatív technológia:

- Szabadalmaztatott technológia – a szaunán belülre és kívülre is fel lehet szerelni
- Lapos beépítés a kabinba (csak 10 mm látható)
- Hőálló 120 °C-ig
- Páraálló
- Áttekinthető kijelző (nagy, 7 részre tagolt kijelző)
- Több kezelőegység (akár négy is) csatlakoztató ugyanahhoz a teljesítményegységhez
- Egyszerűen felszerelhető egy hagyományos dobozfúróval
- Különböző szín- és anyagválatokban rendelhető
- A belső hőmérséklet digitális kijelzése a kezelőegységen
- Ideális kültéri szaunákba



Cikksz.

WC4-B-D

WC4-B-S



Adatlap



Alap- és páramodul

A wave.com4 minden elvárásnak eleget tesz. A moduláris felépítésű teljesítményegység minden szokásos funkciót biztosít. Ön dönti el, milyen kialakítású legyen a szaunája – a wave.com4 pedig megvalósítja!

Innovatív technológia (alapmodul):

- Védelmi osztály: IP65
- Távoli indítás opcionális ajtófelügyelettel
- Modulárisan bővíthető vezérlés
- A hőmérséklet 30 és 110 °C között állítható (1 °C-onként)
- Programozható speciális funkciók
- Dimmelhető világítás, fázisvezérlés
- Több kezelőegység csatlakoztatható ugyanahhoz a teljesítményegységhez (a wave.com4 kezelőegységeket külön meg kell rendelni)
- Külön fűtési és világítási ciklus (EN 60335-2-53 és EN 60335-1)
- Biztonsági hőmérséklet-korlátozás
- 1 és 12 óra között választható fűtési idő-korlátozás
- Előválasztási idő: 1–24 h
- Automatikus hibafelismerés (érzékelő szakadása, érzékelő rövidzárlata, ...)
- Többnyelvű menü
- Eco üzemmód



Alapmodul:

Cikksz.

WC4-B-11

Páramodul:

Cikksz.

WC4-H-PCB

FIGYELEM: Az F1 kályhaérzékelőt, az F2 padérzékelőt és az FTS2 pára- és hőmérséklet-érzékelőt külön meg kell rendelni. (lásd az 55. oldalt)

K1-NEXT



Adatlap

Elképesztő minőség elképesztő áron.
Ez a szaunázási élményhez vezető út első lépcsőfoka.

Innovatív technológia:

- Egyrészes ház beépített vezérléssel
- A hőmérséklet fokozatmentesen állítható 40 °C és 125 °C között
- Hőmérséklet- és biztonsági érzékelő a kályhához
- Kikapcsolás az érzékelő szakadásakor vagy rövidzárlatkor
- Fűtési idő-korlátozás: 6 h
- Világítás csatlakoztatása
- Egyérzékelős rendszer



Cikksz.

K1-9-N

K2-NEXT



Adatlap

Digitális kijelző. Az időzítővel és digitális kijelzővel kiegészülő teljes körű funkciók ellenére alacsony áron.

Innovatív technológia (a K1-NEXT funkcióin túl):

- Digitális kijelző: Az előválasztási idő megadása (15 perces fokozatokban)



Cikksz.

K2-9-N

K3-NEXT



Adatlap

Páramodullal.

Ez a vezérlés a szauna- és páraüzemeltetést kimagasló minőséggel és alacsony árral társítja.

Innovatív technológia (a K2-NEXT funkcióin túl):

- Páraüzemeltetés, hőmérséklet kiválasztása 40 °C és 65 °C között
- Párolgató teljesítmény: 3 kW
- Vízsintjelző
- Akusztikus jelzés
- Az üzemmód kijelzése a hőmérséklethez és a páratartalomhoz, valamint előválasztási idő 15 perces fokként
- Kétérzékelős rendszer



Cikksz.

K3-9-N



K4-NEXT



Hőmérséklet-kijelzővel.

Az időzítővel és digitális hőmérséklet-kijelzővel kiegészülő teljes körű funkciók ellenére alacsony áron.

Innovatív technológia (a K1-NEXT funkcióin túl):

- Digitális hőmérséklet-kijelző
- Digitális kijelző: Előválasztási idő megadása (percre pontosan, max. 24 h)
- Optikai hibajelző



Adatlap



Cikksz.

K4-9-N

Teljesítménynövelés



Kiegészítő teljesítményegység a vezérlőegységek teljesítménytartományának növeléséhez.

- 0-S2-18: további 9 kW vezérlése
- 0-S2-185 (az S2-18 funkcióin túl): csendes működés
- 0-S2-30: további 21 kW vezérlése



Cikksz.

0-S2-18

0-S2-185

0-S2-30



Adatlap

Érzékelő



F1 érzékelő

Kályhaérezkelő, 1,5 m-es kábelhossz
Cikksz. 0-F1



F2 érzékelő

Padérezkelő, 1,5 m-es kábelhossz
Cikksz. 0-F2



FTS2 érzékelő

Pára- és hőmérséklet-érezkelő,
6 m-es kábelhossz
Cikksz. 0-FTS2



Adatlap

Tartozékok

Opcionális házak fából az A sorozatú, K sorozatú és C sorozatú érzékelőkhöz



Fából készült ház F1 és F2 érzékelőkhöz

Cikksz. SC-F1F2-H (világos)
Cikksz. SC-F1F2-D (sötét)



Fából készült ház FTS2 érzékelőkhöz

Cikksz. SC-FTS2-H (világos)
Cikksz. SC-FTS2-D (sötét)





SZAUNARTARTOZÉKOK

<i>Hőmérők és higrométerek</i>	62
<i>Dézsák és merítőkanalak</i>	63
<i>Homokórák</i>	64
<i>Szaunaajtók</i>	64
<i>Tartozékok</i>	64
<i>Lámpák</i>	65
<i>Fej- és háttámaszok</i>	65
<i>Kályhavédő rácsok</i>	66
<i>Dézsazuhany</i>	66
<i>Illóolaj-tálka</i>	66
<i>Egyéb</i>	66
<i>Basic szaunartartozékok</i>	67
<i>Nyugágy</i>	68
<i>Ergonomikus szaunaágy</i>	68
<i>Mentolkristály</i>	69
<i>Hámlasztó só szaunába</i>	69
<i>Illatkoncentrátumok szaunába</i>	69

Hőmérők és higrométerek

Hőmérséklet- és páratartalom-mérő készülékek



Hőmérő és higrométer
Átmérő 150 mm
Cikksz. A-210-THW



Hőmérő-higrométer
Átmérő 130 mm
Cikksz. 260-TH-OD



Hőmérő
230 x 230 x 30 mm (sz. x ma. x mé.)
Cikksz. 220-TP (fenyő)



Szögletes hőmérő
Cikksz. 223-TA (nyárfa)
Cikksz. 223-TD (vörös cédrus)



Szögletes hőmérő-higrométer
Cikksz. 225-THA (nyárfa)
Cikksz. 225-THD (vörös cédrus)



Szögletes hőmérő-higrométer, osztott
Cikksz. 224-THA (nyárfa)
Cikksz. 224-THD (vörös cédrus)



Hőmérő-higrométer
225 x 140 mm (sz. x ma.)
Cikksz. 221-THA (nyárfa)
Cikksz. 221-THD (vörös cédrus)
Cikksz. 221-THP (fenyő)



Hőmérő-higrométer
ívelt ház
Cikksz. 271-THBP

Dézsák és merítőkanalak

Nyugodt felöntés



Szaunatartozék, prémium, fekete
4 literes dézsa és merítőkanál
Cikksz. A-10111



Szaunadézsza, vörös cédrus, 4 literes
műanyag belső betéttel
Cikksz. 340-D



Szaunadézsza, 4 literes
műanyag belső betéttel
Cikksz. 340-P



Szaunadézsza, 3 literes
műanyag belső betéttel
Cikksz. 330-P



Profi szaunadézsza
nemesacél betéttel
Cikksz. 341-MP (3 L)



Műanyag belső edény, 4 literes
Cikksz. 304
Műanyag belső edény, 3 literes
Cikksz. 303



Nemesacél vödör, 5 literes
ívelt markolat, nyárfa és vörös cédrus
Cikksz. 373-MA
373-MD (vörös cédrus)



„Steamwater” dézsa, 4 literes
fekete
Cikksz. 342-BL



„Steamwater” dézsa, 4 literes
vörös cédrus
Cikksz. 342-D



Nemesacél merítőkanál
ívelt nyárfa és
vörös cédrus markolattal, 100 ml
Cikksz. 453-MA
Cikksz. 453-MD (vörös cédrus)



„Steamshot” merítőkanál, 49 cm
100 ml
Cikksz. 449-BL (fekete)
Cikksz. 449-D (vörös cédrus)



Fa merítőkanál, 41 cm
100 ml
Cikksz. 440-B
Cikksz. 440-D (vörös cédrus)



Merítőkanál, 40 cm
Nemesacélból, fa markolattal, 100 ml
Cikksz. 441-MP
Cikksz. 441-MD (vörös cédrus)



Merítőkanál, 40 cm
Nemesacélból, fa markolattal, 200 ml
Cikksz. 442-MP
Cikksz. 442-MD (vörös cédrus)



Homokórák

Tökéletes időzítés



Homokóra, vörös cédrus
15 perc
65 x 340 mm (sz. x ma.)
Cikksz. 551-D



Homokóra, nyárfa
15 perc
65 x 300 mm (sz. x ma.)
Cikksz. 551-A



Homokóra, fenyő
15 perc
65 x 340 mm (sz. x ma.)
Cikksz. 551-EP



Homokóra, fenyő
15 perc
65 x 340 mm (sz. x ma.)
Cikksz. 551-P

Homokóra
15 perc
Cikksz. 553-A (nyárfa)
Cikksz. 553-D (vörös cédrus)



Szaunaajtók

Kellemes környezet



DS80 szaunaajtó
3 oldalú keret, átlátszó üveg vagy bronz 8 mm-es ESG, a pántok bal és jobb oldalon is elhelyezhetők
Üveg: 590 vagy 680 x 1915 mm
Fenyő keret: 650 vagy 740 x 1960 x 80 mm
Cikksz. DS80-3CS-590 (átlátszó üveg, 590 mm)
Cikksz. DS80-3BS-590 (bronz, 590 mm)
Cikksz. DS80-3CS-680 (átlátszó üveg, 680 mm)
Cikksz. DS80-3BS-680 (bronz, 680 mm)



DS40 szaunaajtó, átlátszó üveg
3 oldalú keret, 8 mm-es ESG, a pántok bal és jobb oldalon is elhelyezhetők
Üveg: 824 x 1997 mm
Fenyő keret: 920 x 2060 x 80 mm
Cikksz. DS80-3CS-824 (824 mm)



DS40 szaunaajtó
3 oldalú keret, átlátszó üveg, 8 mm-es ESG, a pántok bal és jobb oldalon is elhelyezhetők
Üveg: 590 vagy 680 x 1915 mm
Fenyő keret: 650 vagy 740 x 1960 x 40 mm
Cikksz. DS40-3CS-590 (590 mm)
Cikksz. DS40-3CS-680 (680 mm)


Tartozékok

További tartozékokat az árlistánkban talál

Szaunaajtókhöz



Ajtópánt, üveg/üveg, szögletes
Cikksz. DH-GG-A (nemesacél)
Cikksz. DH-GG-SZ



Ajtópánt, üveg/fa, szögletes
Cikksz. DH-GW-A (nemesacél)
Cikksz. DH-GW-SZ



Üvegajtó-pánt, félköríves
Cikksz. DH-SC



Ajtófogantyú, hárs
Lyuktváolság 20 cm
Cikksz. 562-L



Ajtófogantyú, fa/nemesacél
Lyuktváolság 20 cm
Cikksz. 564-B

Lámpák

Hangulatos világítás



Szaunalámpa-borítás
sarokba is beépíthető
Cikksz. 915-VP



Szaunalámpa-borítás
Cikksz. 917-A (nyárfa)
Cikksz. 917-D (vörös cédrus)



Szaunalámpa-borítás
150 x 305 x 10 mm (sz. x ma. x mé.)
Cikksz. 913-VP



Szaunalámpa-borítás
sarokba is beépíthető
207 x 280 mm (sz. x ma.)
Cikksz. 914-VP



Szaunalámpa-borítás
csak sarokba építhető be
Cikksz. 920-L (hárs)



Szaunalámpa IP54 40 W
(mindenfajta borításhoz illik, kivéve: 915-VP)
Cikksz. A-910

Fej- és háttámaszok

Kényelem és ergonómia



Wave ergonomikus fejtámasz
a szaunában való optimális kikapcsolódáshoz
Cikksz. 515-A (nyárfa)
Cikksz. 515-D (vörös cédrus)



Ergonomikus fejtámasz
Cikksz. 512-A (nyárfa)
Cikksz. 512-D (vörös cédrus)



Fejtámasz
370 x 275 mm (sz. x ma.)
Cikksz. 510-P (fenyő)



Wave fejtámasz
370 x 270 mm (sz. x ma.)
Cikksz. 511-P



Fejtámasz
Cikksz. 520-L (hárs)



Háttámasz
Cikksz. 516-P (fenyő)



Hullámos háttámla
Cikksz. 506-2-D
Cikksz. 506-2-A



Kályhavédő rácsok

Az Ön védelme érdekében



Prestige kályhavédő rács
570 x 480 x 760 mm
Cikksz. SG-PR-S (fenyő)
Cikksz. SG-PR-L (hárs)



Emotion kályhavédő rács
570 x 480 x 580 mm
Cikksz. SG-EM-S (fenyő)
Cikksz. SG-EM-L (hárs)

Dézsazuhany



Dézsazuhany, 18 literes
műanyag belső betéttel
Cikksz. 393-A

Illóolaj-tálka



Illóolaj-tálka, 12 x 20 cm
Cikksz. DS-12 (Ø 12 cm)
Cikksz. DS-20 (Ø 20 cm)

Egyéb

A-tól Z-ig



Szellőztető nyílás, szögletes
215 x 170 mm (sz. x ma.)
Cikksz. 620-A (nyárfa)
Cikksz. 620-P (fenyő)
Cikksz. 620-D (vörös cédrus)



Szellőztető nyílás, kerek
Ø 145 mm
Cikksz. 631-A (nyárfa)
Cikksz. 631-P
Cikksz. 631-D (vörös cédrus)



Szaunapárásító
Cikksz. HP01-070 (henger alakú)
Cikksz. HP01-071 (szögletes)



Zsírkő felöntőtál, öblös
Cikksz. R-160



Védődoboz szaunavezérléshez
lezárható, 350 x 400 x 200 mm
Cikksz. SK-SS-35/40/20



Doboz LED-technikához
Cikksz. LED-PB-TP

Basic szaunartozékok

Megfizethető tartozékok



Hőmérő-higrométer
Basic változat
Cikksz. 281-THEP



Hőmérő-higrométer
Basic, átmérő 100 mm
Cikksz. 260-TH



Hőmérő
Basic, átmérő 100 mm
Cikksz. 260-T



Higrométer
Basic, átmérő 100 mm
Cikksz. 260-H



Homokóra, fa
Basic változat
Cikksz. 552-EP



Fa merítőkanál
Basic változat
Cikksz. 430-E



Szaunadézsza, 4 literes
műanyag belső betét
Cikksz. 335-EP



Szaunartozék-készlet
11 részes, tartalma:
szaunadézsza (műanyag belső betéttel), fa merítőkanál,
homokóra, hőmérő-higrométer, 5 részes szauna-illóolajkészlet,
fürdési szabályokat tartalmazó tábla
Cikksz. német: A-453-B-D / Cikksz. angol: A-453-B-E
Cikksz. francia: A-453-B-F / Cikksz. olasz: A-453-B-I
Cikksz. holland: A-453-B-NL



Szaunartozék-készlet
5 részes, tartalma:
szaunadézsza (műanyag belső betéttel),
fa merítőkanál, homokóra, hőmérő-higrométer
Cikksz. A-500-B



Szauna-illóolajkészlet, 5 részes
menta, narancs, eukaliptusz,
fenyő és citromfű illattal
Cikksz. A-508-B



Füldési szabályokat tartalmazó tábla (A4)
Cikksz. német: A-950-D
Cikksz. angol: A-950-E
Cikksz. francia: A-920-F
Cikksz. holland: A-950-NL



Nyugágy



„Linea” nyugágy
Ergonomikus nyugágy. Dőljön hátra,
és érezze jól magát. Anyaga: hársfa
Méreték: 206 x 65 mm
Cikksz. RC-L-H

Ergonomikus szaunaágy

A „Fibuflex” ergonomikus szaunaágy helytakarékos, és kis szaunakabinokba is behelyezhető. Mindegy, hogy inkább ülő pozícióban szeretné használni az ágyat, vagy fekvő helyzetben érzi kellemesebben magát – Ön dönti el, hogyan állítja fel a szaunaágyat. A fej- és csípőrészen lévő beilleszthető elemeket egyénileg el tudja helyezni. Mindössze néhány mozdulattal önállóan fel tudja állítani a „Fibuflex” szaunaágyat.



Fibuflex ergonomikus szaunaágy (nyárfa)
Méreték: hátrész: 460 x 700 x 500 mm
lábrész: 460 x 560 x 120 mm
Cikksz.: 504-A

Mentolkristály



Mentolos szaunakristály
Cikksz. A-110-M (50 g)
Cikksz. A-111-M (200 g)

Alkalmazás: Elegendő egyetlen apró kristályt beletenni a felöntővízbe vagy közvetlenül a forró szaunakövekre helyezni, és máris kibontakozik a kristályok frissítő hatása. A borsmentából nyert kellemes mentolos illat felszabadítja a légutakat.

Hámlasztó só szaunába



Alkalmazás: A szaunában dörzsölje a nedves bőrbe.
Tengeri sóból készült.



Eukaliptusz/mentol

Elősegíti az izzadást
és hűti a bőrt
Cikksz. A-200-EM (200 g)
Cikksz. A-201-EM (1 kg)



Méz

Elősegíti az izzadást
Cikksz. A-200-HO (200 g)
Cikksz. A-201-HO (1 kg)



Levendula / menta / mentol

Elősegíti az izzadást
és hűti a bőrt
Cikksz. A-200-LM (200 g)
Cikksz. A-201-LM (1 kg)

Illatkonzentrátumok szaunába

Kellemes aromájú illatesszenciák



Alpesi gyógynövények

Friss, erőteljes és tiszta illat.
A mélység és az elszántság
hangulatát teremt meg.
Cikksz. A-100-AK (100 ml)
Cikksz. A-102-AK (1 l)
Cikksz. A-103-AK (10 l)



Vérnarancs

Gyümölcsös és friss illat,
serkenti a koncentrációt,
aktiváló és kiegyensúlyozó hatása van
Cikksz. A-100-B0 (100 ml)
Cikksz. A-102-B0 (1 l)
Cikksz. A-103-B0 (10 l)



Citrus/lime

Frissítő, energizáló és hús-
illat, serkentő és élénkítő hatású;
fanyar-savanykás, támogatja a kreativitást
Cikksz. A-100-CL (100 ml)
Cikksz. A-102-CL (1 l)
Cikksz. A-103-CL (10 l)



Illatkonzentrátumok szaunába

Kellemes aromájú illatesszenciák



Barkóca

Gyümölcsös és friss illat, hűsítő, kiegyensúlyozó hatású
Cikksz. A-100-EB (100 ml)
Cikksz. A-102-EB (1 l)
Cikksz. A-103-EB (10 l)



Jégcseresznye

Édes-fűszeres illat, mérsékli az izgatottságot, fokozza a jó közérzetet, stimulál
Cikksz. A-100-EK (100 ml)
Cikksz. A-102-EK (1 l)
Cikksz. A-103-EK (10 l)



Jégmenta

Hűvös atmoszférát teremt, fokozza a jó közérzetet, tisztító, stimuláló és hűsítő hatású
Cikksz. A-100-EM (100 ml)
Cikksz. A-102-EM (1 l)
Cikksz. A-103-EM (10 l)



Menta/citrom

Gyümölcsös és friss illat, hűsítő, kiegyensúlyozó hatású
Cikksz. A-100-MZ (100 ml)
Cikksz. A-102-MZ (1 l)
Cikksz. A-103-MZ (10 l)



Északi nyírfa

Stabilizál, energetizál és egyensúlyt teremt
Cikksz. A-100-NB (100 ml)
Cikksz. A-102-NB (1 l)
Cikksz. A-103-NB (10 l)



Borsmenta/erdei fenyő/ tömjén/mirha

Könnyű, friss illat, fájdalomcsillapító és gyulladáscsökkentő hatású
Cikksz. A-100-PM (100 ml)
Cikksz. A-102-PM (1 l)

ÚJ



Eukaliptusz/ribiszke/levendula/ cédrusfa

Frissítő illat, segít csökkenteni a stresszt és elérni a belső nyugalmat, tisztító hatású
Cikksz. A-100-EZ (100 ml)
Cikksz. A-102-EZ (1 l)

ÚJ



Fűszermenta

Illatában a menta dominál, egy leheletnyi eukaliptusszal, melyet a szegfűszeg és a fahéj tesz teljessé, harmonikus, stimuláló
Cikksz. A-100-GM (100 ml)
Cikksz. A-102-GM (1 l)
Cikksz. A-103-GM (10 l)



Gránátalma/menta/tömjén

Frissítő, édes illat, stimuláló és energetizáló
Cikksz. A-100-GW (100 ml)
Cikksz. A-102-GW (1 l)

ÚJ



Royal Eucament

Ez az illat eukaliptuszt, mentát, mentolt, kámfort és zsályát tartalmaz, nyugtató és kiegyensúlyozó hatású, hűsít, és fokozza a jó közérzetet
Cikksz. A-100-RE (100 ml)
Cikksz. A-102-RE (1 l)
Cikksz. A-103-RE (10 l)



Homoktövis

Fanyar-savanykás, gyümölcsös illat, élénkítő.
Cikksz. A-100-SD (100 ml)
Cikksz. A-102-SD (1 l)
Cikksz. A-103-SD (10 l)



Saunagold

Fűszeres illat, nyugtató és kiegyensúlyozó.
Cikksz. A-100-SG (100 ml)
Cikksz. A-102-SG (1 l)
Cikksz. A-103-SG (10 l)



Bodza/szilva

Fanyar-friss, gyümölcsös illat, a bodza a népi gyógyászat egyik csodaszere, erősíti a test ellenálló képességét
Cikksz. A-100-HZ (100 ml)
Cikksz. A-102-HZ (1 l)
Cikksz. A-103-HZ (10 l)



Méz

Élénkítő, stimuláló, fűszeres illat
Cikksz. A-100-HO (100 ml)
Cikksz. A-102-HO (1 l)
Cikksz. A-103-HO (10 l)



Jázmín/vérnarancs/bors

Stimuláló, mégis megnyugtató illat, ellazít
Cikksz. A-100-JP (100 ml)
Cikksz. A-102-JP (1 l)

ÚJ



Cédrus/eukaliptusz/narancs

Gyümölcsös és friss, kerek illat, harmonikus, tisztító, stimuláló, hűsítő hatású
Cikksz. A-100-ZE (100 ml)
Cikksz. A-102-ZE (1 l)
Cikksz. A-103-ZE (10 l)



Cédrus/faggyúfa/menta

Élénkítő, hűsítő illat, ellazít
Cikksz. A-100-ZP (100 ml)
Cikksz. A-102-ZP (1 l)

ÚJ



Citromfű

Erőtlen, friss, citrusos illat, élénkítő, elűzi a fáradtságot, erősíti a koncentrációt, energetizál
Cikksz. A-100-LG (100 ml)
Cikksz. A-102-LG (1 l)
Cikksz. A-103-LG (10 l)



Gyógynövénykeverék

Friss, erősítő és tiszta illat; a mélység és az elszántság hangulatát teremt meg, élénkítő és frissítő
Cikksz. A-100-KM (100 ml)
Cikksz. A-102-KM (1 l)
Cikksz. A-103-KM (10 l)



Havasi törpefenyő

Gyantás erdei aroma, frissítő, erősítő, élénkítő hatású, tisztítja a légutakat
Cikksz. A-100-LK (100 ml)
Cikksz. A-102-LK (1 l)
Cikksz. A-103-LK (10 l)



Levendula

Az illat utat nyit az érzékeknek, erősíti a szeretet, a barátság és a harmónia érzését, egyensúlyt teremt, nyugtató és pihentető
Cikksz. A-100-LA (100 ml)
Cikksz. A-102-LA (1 l)
Cikksz. A-103-LA (10 l)



Cirbolyafenyő

Meleg, balsamos, fűszeres illat, tisztító, aktivizáló, erősítő, hangulatjavító hatású
Cikksz. A-100-ZI (100 ml)
Cikksz. A-102-ZI (1 l)
Cikksz. A-103-ZI (10 l)



Cirbolyafenyő/bergamott- faggyúfa

Friss illat, pozitívan stimulál és megnyugtató, csökkenti a stresszt és a szorongást
Cikksz. A-100-ZL (100 ml)
Cikksz. A-102-ZL (1 l)



100 ml

1 l

10 l





INFRA

<i>Infrabox basic S / Infrabox</i>	74
<i>PRO D infra</i>	75
<i>Kétkörös infra áttekintése</i>	76
<i>Egykörös infra áttekintése</i>	77
<i>wave.com4 infra</i>	78
<i>IS1</i>	79
<i>switchbox</i>	79

Infrabox basic S / Infrabox



3,5 kW

Az Infrabox egy sokoldalú, modern, digitális vezérlés infrasaunákhoz és infrasugárzókhöz. A stílusos, visszafogott, ugyanakkor jól áttekinthető kezelőmező könnyedén felszerelhető bárhova, ahol használni szeretnék.

A kezelőmező a LED-es kijelzőnek köszönhetően rendkívül felhasználóbarát. Az Infrabox-szal szabályozhatja az időtartamot, az infrasugárzót és a világítást.

Az Infrabox basic S innovatív technológiája:

- Alkalmas az IR-sugárzóval, IR-fóliákkal vagy IR-lemeztechnológiával ellátott infrás fűtőrendszerekhez
- Egy fűtési kimenet: 5 fokozatban dimmelhető (max. 1300 W) vagy max. 3500 W-ig kapcsolható
- Fólia hőmérséklet-felügyelete (opcionális érzékelő)
- Távoli indítási / aktiválási bemenet
- Számos egyedi beállítási lehetőség a dip-switch-nek köszönhetően
- A fűtési idő-korlátozás (üzemidő) bővíthető (alapértelmezetten 6 h, bővítve 12, ill. 24 h)
- Opcionális: Biztonsági hőmérséklet-korlátozás
- Fekete és fehér színben kapható
- Opcionális ülőhely-érzékelő: közeledésre bekapcsol a fűtőkészülék

Az Infrabox innovatív technológiája (az Infrabox basic S funkcióin túl):

- Dimmelhető fénykibocsátás (max. 100 W)



Cikksz.

IRB-B-S-S
(infrabox basic S, fekete)

IRB-B-W-S-S
(infrabox basic S, fehér)



Adatlap



Cikksz.

IRB-S (fekete)

IRB-W-S (fehér)



Adatlap

PRO D infra



3 kW

Egy univerzális tehetség az infravezérlők között!

Innovatív technológia:

- Alkalmas az IR-sugárzókkal, IR-fóliákkal vagy IR-lemeztechnológiával ellátott infrás fűtőrendszerekhez
- Teljesítményfokozatonkénti szabályozás (teljes spektrumú sugárzók, pl. a Vitae esetében is)
- Két külön szabályozható fűtőkör két-két kimenettel, mindegyik 1500 W (max. 3000 W)
- Padérezékelővel együtt
- Kezelőegység PRO D formatervezéssel (külön meg kell rendelni)
- A fűtési idő, az intenzitási fokozatok vagy a hőmérséklet digitális kijelzése
- Előre meghatározott felhasználói programok (felüdülés, felmelegedés, ellenállóképesség – rövid és hosszú program)
- A teljesítményegységek 12 kW-ig kaszkádozhatnak, több sugárzó is csatlakoztatható
- Több kezelőegység csatlakoztatható ugyanahhoz a teljesítményegységhez
- A fűtési idő-korlátozás bővíthető (alapértelmezetten 6 h, bővítve 12, ill. 24 h)
- 2 kapcsolható kiegészítő kimenet
- Belülről és kívülről is kezelhető
- Hő- és páraálló termék
- A teljesítményegység csak dimmelhető változatban is kapható



Cikksz.

WC4-PRODI-B

WC4-PRODI-W



Adatlap



Cikksz.

WC4-IRX-P

VITAMY-WC4-IRX
(csak dimmelhető)



Kétkörös infra áttekintése

Üzem mód: hőmérséklet, intenzitás, program


PRO D
Infra készlet

Cikksz.
SET-PRODI-B
SET-PRODI-W



tartalma:
WC4-IRX-P teljesítményegység (2 x 1500 W / 4 kimenet)
IR-CP-EU hálózati csatlakozóvezeték
0-F2 hőmérséklet-érzékelő
WC4-P-LI világítás-csatlakozó

*„A maximális csatlakoztatási teljesítmény (3 kW) növeléséhez lehetőség van arra, hogy két vagy több (max. 5) teljesítményegységet egyetlen kezelőegységgel vezéreljenek.”



Üzem mód: Intenzitás


PRO D
Infra készlet

Cikksz.
SET-PRODI-BD
SET-PRODI-WD



tartalma:
VITAMY WC4-IRX teljesítményegység, csak dimmelhető (2 x 1500 W / 4 kimenet)
IR-CP-EU hálózati csatlakozóvezeték
WC4-P-LI világítás-csatlakozó

*„A maximális csatlakoztatási teljesítmény (3 kW) növeléséhez lehetőség van arra, hogy két vagy több (max. 5) teljesítményegységet egyetlen kezelőegységgel vezéreljenek.”



Cikksz. DIR-...-R WIR-...-G 350, 500, 750, 1300 W	Cikksz. ECO-...-R ECO-...-G 350, 500, 750 W	Cikksz. IR-WPHL-... IR-WP-... 100, 175, 390, 510 W	Cikksz. LED-SP-WW-... 2 W / 5 W Világítás Izzó, max. 100 W	Cikksz. WC4-P-LI	Cikksz. WC4-IRX-FAN max. 100 W-ig dimmelhető

Egykörös infra áttekintése

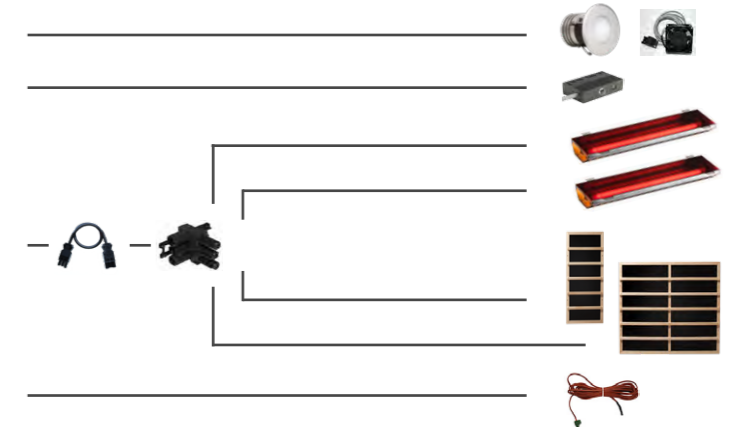
Üzem mód: Intenzitás

Infrabox készlet

Cikksz.
IRB-S
IRB-W-S



tartalma:
Teljesítményegység
(1 kimenet / max. 3500 W vagy dimmelhető 1300 W-ig)
Hálózati csatlakozóvezeték



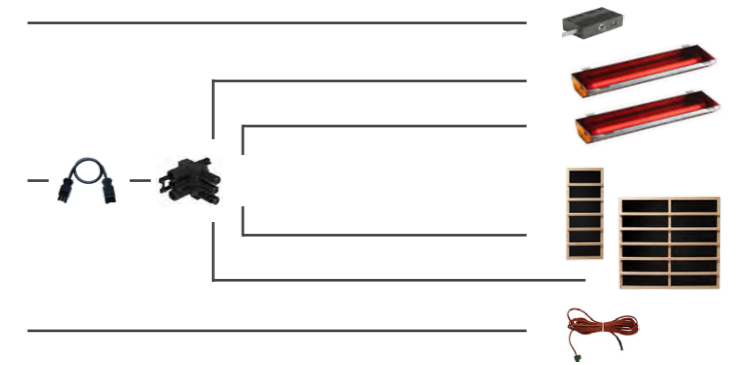
Üzem mód: Intenzitás

Infrabox
basic S készlet

Cikksz.
IRB-B-S-S
IRB-B-W-S-S



tartalma:
Teljesítményegység
(1 kimenet / max. 3500 W vagy dimmelhető 1300 W-ig)
Hálózati csatlakozóvezeték



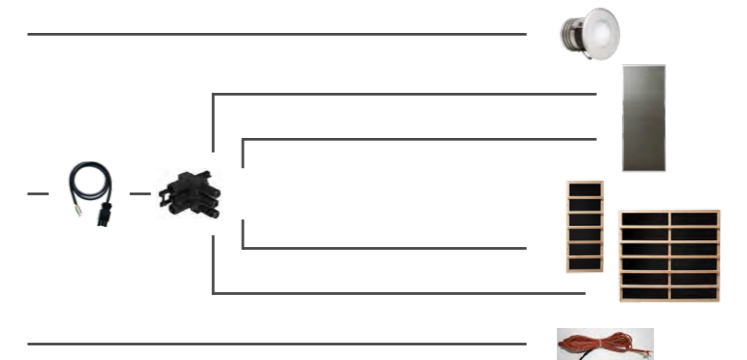
Üzem mód: Hőmérséklet

IS1

Cikksz.
P-IS1-T



Egyrészes vezérlés
(1 kimenet / max. 3000 W)
hőmérséklet-érzékelővel



Cikksz. IRB-F-S	Cikksz. IR-1P2 IR-1P3 IR-1P5	Cikksz. WC4-GST-C05 (0,5 m)	Cikksz. IR-IS-A03 (0,3 m) IR-IS-A10 (1,0 m) IR-IS-A25 (2,5 m)	Cikksz. WC4-IRF-F fűtőlemezek használata esetén	Cikksz. P-ISX-FF fűtőlemezek használata esetén

wave.com4 infra



Infra-kezelőegység – wave.com4 infra
Egy univerzális tehetség az infravezérlők között!

Innovatív technológia:

- Alkalmas az IR-sugárzókkal, IR-fóliákkal vagy IR-lemeztechnológiával ellátott infrás fűtőrendszerekhez
- Teljesítményfokozatonkénti szabályozás (teljes spektrumú sugárzók, pl. a Vitae esetében is)
- Két külön szabályozható fűtőkör két-két kimenettel, mindegyik 1500 W (max. 3000 W)
- Padérezékelővel együtt
- Kezelőegység wave.com4 formatervezéssel (külön meg kell rendelni)
- A fűtési idő, az intenzitási fokozatok vagy a hőmérséklet digitális kijelzése
- Előre meghatározott felhasználói programok (felüdülés, felmelegedés, ellenálló képesség – rövid és hosszú program)
- A teljesítményegységek 12 kW-ig kaszkádozhatnak, több sugárzó is csatlakoztatható
- Több kezelőegység csatlakoztatható ugyanahhoz a teljesítményegységhez
- A fűtési idő-korlátozás bővíthető (alapértelmezetten 6 h, bővíthető 12, ill. 24 h)
- 2 kapcsolható kiegészítő kimenet
- Belülről és kívülről is kezelhető
- Hő- és páraálló termék
- A teljesítményegység csak dimmelhető változatban is kapható



Cikksz.

WC4-IRX-D

WC4-IRX-S



Adatlap



IR-teljesítményegység

Cikksz.

WC4-IRX-P

VITAMY-WC4-IRX
(csak dimmelhető)



IS1



Maximális rugalmasság
IS1 professzionális infra – egyrészes
infra-alapvezérlések.

Az IS1 innovatív technológiája:

- Professzionális, egyszerű infravezérlés alacsony áron
- Hálózati csatlakozóvezeték, 16 A, 230 V
- Egykörös infravezérlés hőmérséklet-szabályozással
- Egy fűtési kimenet, max. 3000 W
- Választható beltéri hőmérséklet-szabályozás fűtősugárzókhöz vagy fűtőfóliákhoz
- Fólia hőmérséklet-felügyelete
- Kabinvilágítás be- és kikapcsolása
- Opcionális: Biztonsági hőmérséklet-korlátozó



Cikksz.

P-IS1-T



Adatlap

switchbox



Intelligens kapcsolókészülék wellnessberendezésekhez.

Innovatív technológia:

- Kívülről és belülről is felszerelhető kezelőegység
- Gombként, kapcsolóként és időzítőként is használható, állapotkijelzővel rendelkezik
- Gyújtószikramentes fűtőkészülékek közvetlen üzemeltetésére is, pl. infrasugárzók stb.
- Távoli indítás és távoli leállítás
- Csatlakoztatható felöntés- és ventilátor-automatika stb.
- Számos egyedi beállítási lehetőség a dip-switch-nek köszönhetően
- Max. kapcsolási terhelés 3000 W, AC1



Cikksz.

WC4-SB-D



Adatlap



SUGÁRZÓK ÉS TARTOZÉKAIK

SUGÁRZÓK

<i>Vitae teljes spektrumú sugárzó</i>	82
<i>Nextrema teljes spektrumú sugárzó, fehér</i>	83
<i>ECO teljes spektrumú sugárzó</i>	84
<i>Infravörös fűtőlemezek</i>	84

TARTOZÉKOK

<i>Tartozékok sugárzókhöz</i>	85
<i>Ergonomikus háttámlák</i>	85
<i>Illatgél infrasaunába</i>	85

Vitae teljes spektrumú sugárzó




350 - 1300 W

Azonnal elérhető maximális teljesítmény.
A hőszugárzás hatékonyan kihasználható a Vitae infrásugárzóval.

Innovatív technológia:

- Nincs előmelegítés, a maximális teljesítmény azonnal elérhető
- A túlmelegedés elleni védelemnek köszönhetően gyújtószikramentes
- Hőálló burkolat (üvegkerámia)
- Nagyszerű, egyenletes sugárzáseloszlás a beépített reflektornak köszönhetően
- Opcionális: Fekete vagy nemesacél díszborítás (lásd az ábrát), ill. farács 500 W-ig
- Beépített állapotban elülső borításokkal vagy fa háttámlákkal kombinálva IPX4 védetségű fokozatról gondoskodik (szaunákhoz alkalmas)
- 350, 500, 750 és 1300 W-os kivitelben kapható
- Infrásugárzás: A 24%, B 55%, C 21%

* A borítások és a farácsok nem képezik a szállítási terjedelem részét, ezeket külön meg kell rendelni. (lásd a 85. oldalt)



1. ábra: Sugárzó koptatott nemesacél díszborítással*
2. ábra: Sugárzó feketére festett nemesacél díszborítással*

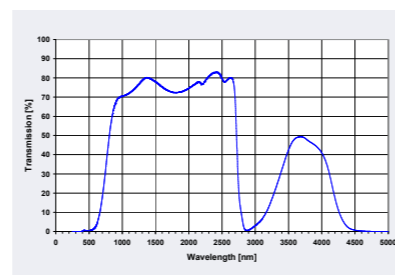
Cikksz.

DIR-350-R

DIR-500-R

DIR-750-R

DIR-1300-R



Sötét üveg sugárzás-áteresztő képessége



Adatlap

Nextrema teljes spektrumú sugárzó, fehér



350 - 750 W


Kíméletes infrásugárzó.

A fehér, háromszor kiégetett üvegkerámiából készült szűrőüveggel csökkenthető a sugárzás mértéke, ami a vízmolekulákkal kölcsönhatásba lépve nem kívánt termikus terhelést okozna a bőr felső rétegében.

Innovatív technológia:

- Infra-A szűrő
- Kíméletes infrásugárzás a testnek és kellemes meleg a mikrohullámú sugárzás szűrésével
- Nincs előmelegítés, a maximális teljesítmény azonnal elérhető
- A túlmelegedés elleni védelemnek köszönhetően gyújtószikramentes
- Hőálló burkolat (üvegkerámia)
- Nagyszerű, egyenletes sugárzáseloszlás a beépített reflektornak köszönhetően
- Opcionális: Sötét vagy nemesacél díszborítás (lásd az ábrát), ill. farács 500 W-ig
- Beépített állapotban elülső borításokkal vagy fa háttámlákkal kombinálva IPX4 védetségű fokozatról gondoskodik (szaunákhoz alkalmas)
- 350, 500 és 750 W-os kivitelben kapható
- Infrásugárzás: A 9%, B 57%, C 34%

* A borítások és a farácsok nem képezik a szállítási terjedelem részét, ezeket külön meg kell rendelni. (lásd a 85. oldalt)



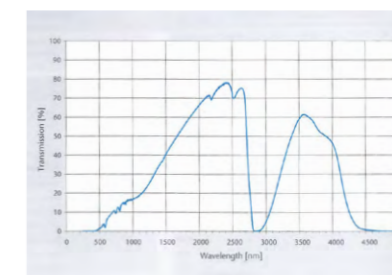
1. ábra: Sugárzó koptatott nemesacél díszborítással*
2. ábra: Sugárzó feketére festett nemesacél díszborítással*

Cikksz.

WIR-350-R

WIR-500-R

WIR-750-R



Fehér üveg sugárzás-áteresztő képessége



Adatlap



ECO teljes spektrumú sugárzó




350-750 W

Maximális teljesítmény előfűtés nélkül
ECO teljes spektrumú sugárzó –
kedvező ár, hatékony teljesítmény

Innovatív technológia:

- Nincs előmelegítés, a maximális teljesítmény azonnal elérhető
- A túlmelegedés elleni védelemnek köszönhetően gyújtószikramentes
- Nagyszerű, egyenletes sugárzáseloszlás a beépített reflektornak köszönhetően
- Az üveggel készült változat beépített állapotban előlő borításokkal vagy fa háttámlákkal kombinálva IPX4 védetségű fokozatról gondoskodik (szaunákhoz alkalmas), a rácsos változat pedig IPX2 védetségű fokozatról (infrakabinokhoz alkalmas)
- Opcionális: A koptatott nemesacél vagy feketére festett nemesacél díszborítás és a farács 500 W-ig használható a sugárzóknál.
- Üveges infrasugárzó: A 24%, B 55%, C 21%
- Rácsos infrasugárzó: A 14%, B 40%, C 46%



1. ábra:
ECO-sugárzó
üveggel

2. ábra:
ECO-sugárzó
ráccsal

Cikksz.	Cikksz.
ECO-350-R	ECO-350-G
ECO-500-R	ECO-500-G
ECO-750-R	



Adatlap



Infravörös fűtőlemezek



100 - 510 W

Felületfűtés
Infravörös fűtőlemezek gondoskodnak a tökéletesen
kellemes, ellazító hőérzetről.

Innovatív technológia:

- 100–510 W-os kivitelben kapható
- Felületfűtés infra- és szaunakabinokhoz
- Hosszúhullámú infravörös tartományban bocsát ki sugárzást
- Kombinálható a teljes spektrumú sugárzókkal
- A lehető legegyszerűbb beszerelés
- Minden sentiotec infravezérléshez alkalmas
- Két változatban kapható fűtőlemezek (háttámlás és háttámla nélküli)
- Mivel a hátoldala szigetelt, energiahatékonyan sugároz előre
- Nem igényel szellőztetést
- Opcionális:
Lemezes modul, amely fali sugárzónak is alkalmas



háttámla
nélkül:

Cikksz.
IR-WP-100
IR-WP-175
IR-WP-390
IR-WP-510

háttámlával
együtt:

Cikksz.
IR-WPHL-100
IR-WPHL-175
IR-WPHL-390
IR-WPHL-510



Adatlap

Tartozékok sugárzókhöz

* A sentiotec infrasugárzóhoz kiegészítésként nemesacélból készült előlő borítás használatát is javasoljuk.

A hamisítatlan infra-élményhez




Fa háttámla IR-sugárzókhöz

73,5 x 21 x 5 cm
Cikksz. HL-IR-S (350 W)
88,5 x 21 x 5 cm
Cikksz. HL-IR-L (500 W)



Nemesacél borítás IR-sugárzókhöz

Porfestett nemesacél
Cikksz. VIT-BB-S (350 W) -
72,7 x 19,1 x 0,1 cm
Cikksz. VIT-BB-L (500 W) -
89,2 x 19,1 x 0,1 cm



Rács ECO teljes spektrumú berendezésekhez

65 x 14,5 x 0,1 cm
Cikksz. ECO-GIT-350 (350 W)
81 x 14,5 x 0,1 cm
Cikksz. ECO-GIT-500 (500 W)

Prestige fa háttámla IR-sugárzókhöz

73,5 x 21 x 5 cm
Cikksz. HL-PR-IR-S (350 W)
88,5 x 21 x 5 cm
Cikksz. HL-PR-IR-L (500 W)

Nemesacél borítás IR-sugárzókhöz

Koptatott nemesacél
Cikksz. VIT-BL-S (350 W) -
72,7 x 19,1 x 0,1 cm
Cikksz. VIT-BL-L (500 W) -
89,2 x 19,1 x 0,1 cm

Ergonomikus háttámla



VitaMy ergonomikus háttámla

levegő, 2 részes,
70 x 10,5 x 18 cm

Cikksz.

RL-IR-VM-L
(350 W, hárs)



Ergonomikus háttámla

35 x 89 cm

Cikksz.

514-A (nyárfa)
514-D (vörös cédrus)

Illatgél infrasaunába

Kellemes aromájú illatesszenciák



Royal Eucament

Nyugtató, kiegyensúlyozó,
hűsítő hatású
Cikksz. A-300-RE (80 g)



Cirbolyafenyő

Tisztít és aktivizál
Cikksz. A-300-ZI (80 g)



Citromfű

Élénkít, elűzi a fáradtságot
Cikksz. A-300-ZG (80 g)



Alkalmazás: Nyissa ki a tégelyt, és helyezze sík felületre. A gél automatikusan bocsátja ki az illatot. Ha a helyiség már kellően illatos, csak zárja vissza a tégelyt.





GŐZ

GŐZGENERÁTOROK

SENTIOTEC gőzgenerátorok 88

SAWOTEC gőzgenerátorok 89

TARTOZÉKOK

Illatmulziók gőzfürdőbe 90

SENTIOTEC gőzgenerátorok



4,5–15 kW 2–23 kW

A legújabb gőzgenerátorok – különösen nagy teljesítményű és megbízható gőzegységek, csatlakoztatható világítással (dimmelhető), ventilátorral és aromapumpával.

Innovatív technológia:

- Párolgatási teljesítmény
4,5 kW, 6 kW, 9 kW, 11 kW, 15 kW
- Gőzgenerátorok digitális kezelőegységgel
- Külső burkolata nemesacél
- Opcionális tartozékok rendelhetőek
- Távoli indítás
- Gyerekzár
- Titán fűtőelemek a hosszabb élettartam és a vízkőlerakódás mérséklése érdekében
- Gyűjtőtartály a lerakódásoknak
- Automatikus emlékeztető a karbantartásra
- Gőzfúvóka (ZG-500)



kW	Cikksz.
4,5	SGH-45
6	SGH-60
9	SGH-90
11	SGH-110
15	SGH-150



Adatlap

Opcionális tartozékok:

- Gőzfúvóka (ZG-500)
- Gőzfúvóka, csendes (ZG-520)
- Illatkonzentrátum-pumpa (ZG-900)
- Automatikus leeresztőszelep (ZG-700)
 - Gyors tisztítás: Az automatikus leeresztőszeleppel a gőzgenerátor használata után automatikusan, vízzel átöblíthető a rendszer. Ez kiöblíti a vízkövet és a szennyeződések.



Cikksz.
ZG-500



Cikksz.
ZG-520



Cikksz.
ZG-700



Cikksz.
ZG-900

SAWOTEC gőzgenerátorok



3–15 kW 3,5–40 kW

A legújabb gőzgenerátorok – különösen nagy teljesítményű és megbízható gőzegységek, csatlakoztatható világítással (dimmelhető), ventilátorral és aromapumpával.

Innovatív technológia:

- Párolgatási teljesítmény
3,5 kW, 6 kW, 7,5 kW, 9 kW, 12 kW, 15 kW
- Nemesacél belső és külső burkolat
- Több gőz, gombnyomásra: A gőz-kabinban lévő, fix gőzgombbal aktiválni lehet a gőzkibocsátást, így még több gőz szabadul fel (tartozék).
- Gyors tisztítás: Az automatikus leeresztővel a gőzgenerátor használata után automatikusan, vízzel átöblíthető a rendszer. Ez kiöblíti a vízkövet és a szennyeződések.
- Számos tartozék rendelhető: aromapumpa, nyomógomb a gőzkibocsátáshoz stb.



kW	Cikksz.
3,5	STN-35-1/2-DFP-X
6	STN-60-C1/3-DFP-X
7,5	STN-75-C1/3-DFP-X
9	STN-90-C1/3-DFP-X
12	STN-120-3-DFP-X
15	STN-150-3-DFP-X

(a kezelőegységet külön meg kell rendelni)



Cikksz. STN-Inface-V2



Cikksz. STP-Inface-T
Touch



Adatlap

Opcionális tartozékok:

- Aromapumpa (STP-PUMP)
- Világító illatkibocsátó gomb (STP-BTN)



Cikksz.
STP-PUMP



Cikksz.
STP-BTN



Illatmulziók gőzfürdőbe

Kellemes illatok

A gőzfürdőbe való illatmulziók fokozzák a szauna hatását, élénkítenek és felfrissítenek.



Vérnarancs

Cikksz. A-120-BO (5 l)



Citrom/lime

Cikksz. A-120-CL (5 l)



Eukaliptusz/menta

Cikksz. A-120-EM (5 l)



Eukaliptusz

Cikksz. A-120-EU (5 l)



Fenyőtű

Cikksz. A-120-FN (5 l)



Levendula/citromfű

Cikksz. A-120-LM (5 l)



5 l





HANG

<i>PRO D Bluetooth</i>	94
<i>Exciterek és hangszórók</i>	94



FÉNY

<i>PRO D DMX</i>	96
<i>RGBW-DMX meghajtók</i>	96
<i>RGBW fényválaszték</i>	97
<i>LED-távvezérlő</i>	98
<i>RGBW rádiós meghajtók</i>	98
<i>Színes LED-es fény</i>	99
<i>WW spotlámpa</i>	99
<i>A LED-es RGBW fények áttekintése</i>	100
<i>A fehér LED-ek áttekintése</i>	101

PRO D Bluetooth



Adatlap

Érintés nélküli vezérlés

A Bluetooth-zenelejátszó beépített mikrofonnal rendelkezik a kihangosításhoz és a nyelvi asszisztens

(pl. Siri, Google Now ...) használatához

Innovatív technológia:

- Bluetooth 4.0 akár 30 m-es hatótávolsággal
- Csúcstechnológiás erősítő a kristálytisztá hangzásért
- Akár 3 eszközt is lehet egyidejűleg csatlakoztatni hozzá
- A szauna belső terébe alkalmas



Cikksz.

PROD-BT-B

PROD-BT-W

Exciter



Adatlap

Testhang-átalakító – a „láthatatlan” zenei élmény.

Innovatív technológia:

- 2 db 25 W-os elektromágneses exciter/testhang-átalakító
- A rezgések továbbterjednek a szauna falára/mennyezetére
- „Láthatatlan” hangszóró – nem befolyásolja negatívan a dizájnt.
- Facsavarokkal egyszerűen felszerelhető a szauna hátfalára vagy mennyezetére
- Hőmérséklet-tartomány: -25° C és 70° C között
- Az akusztikát jelentősen befolyásolja a rezgésbe hozandó felület anyaga, mérete és alakja



Cikksz.

WC4-BT-EXC

Hangszóró



Adatlap

Hangszóró


Innovatív technológia:

- 2 db 20 W-os, mennyezetre szerelhető hangszóró
- Hő- és páraálló termék
- Kivágandó rész: Ø 110 mm
- A szauna belső terébe alkalmas
- Hőmérséklet-tartomány: -40° C és 110° C között
- Fehérre festett fémborítás
- Egyszerű felszerelés rugós csiptetőkkal



Cikksz.

WC4-BT-SPK



PRO D DMX



Az új PRO D DMX színesfény-vezérlés innováció valamennyi érzék számára. Hamisítatlan kikapcsolódás a legújabb technológiával!

Innovatív technológia:

- Alkalmas RGBW LED-csővekhez és -spotlámpákhoz DMX meghajtóval használva
- 2 külön vagy együtt kezelhető színesfény-csoport
- 7 fokozatban állítható fényerő
- 7 választható szín: fehér, lila, kék, türkiz, zöld, sárga, piros
- A színváltás 7 sebességgel állítható be
- A szauna belső terébe alkalmas



Cikksz.

PRO-DMX

PRO-DMX-W



Adatlap

RGBW-DMX meghajtók

- 2 kivitel:
 - > DMX-CV 2 x 4 csatorna RGBW-fénycsővekhez, 12 V/24 V, kimeneti teljesítmény: 2 x 75 W
 - > DMX-CC 2 x 4 csatorna RGBW-spotlámpákhoz, 350 mA, kimeneti teljesítmény: 2 x 25 W
- Univerzális DMX512-protokoll, 8 bites RGBW
- 2 egymástól függetlenül vezérelhető kimenet
- A DMX-címek forgókapcsolóval egyszerűen beállíthatók
- Beépített, változtatható tesztprogramok színváltással és sok minden mással
- Kompatibilis a home.com4 szaunavezérléssel



Cikksz.

DMX-CV

DMX-CC



Adatlap (CV)



Adatlap (CC)



RGBW fényválaszték



Az RGBW fényválaszték jelenti a megoldást az Ön színes fényekkel kapcsolatos egyedi elképzeléseire. Segítségével határtalan lehetőségek nyílnak a szauna kialakításához.

RGBW spotlámpa:

- 18 W-os LED, szögletes, 174 x 174 x 95 mm
- 5 W-os LED, kerek, 90 x 90 (átm. x. ma.) RGBW
- Piros/zöld/kék/melegfehér (3000 K)
- Vezérlés 4 x 350 mA állandó árammal, CC DMX meghajtóval
- Minőségi alumínium és edzett üveg
- Közvetlenül a szaunakályha fölött helyezhető el
- Alkalmas gőzfürdőkbe és gőzzuhanyokba, IP65-ös védettség
- 2 m hőálló csatlakozókábel
- Egyszerű és gyors szerelés



Cikksz.

LED-SP-RGBW-18

LED-SP-RGBW-5



Adatlap



RGBW fénycső:

- Átmérő: 19 mm
- 18 W méterenként / 600 lumen méterenként
- Piros/zöld/kék/melegfehér (2800 K)
- Vezérlés 4 x 24 V állandó feszültséggel, CV DMX meghajtóval
- 95° C-ig hőálló
- Helytakarékos szerelőkapcsokkal
- 3 m hőálló csatlakozókábel
- Standard hosszak: 0,5 m, 0,9 m, 1,2 m, 1,3 m, 1,4 m, 1,6 m és 1,8 m (speciális hosszak kérésre)
- Egyszerű és gyors szerelés



Cikksz.

LED-TB-05

LED-TB-07

LED-TB-09

LED-TB-12

Cikksz.

LED-TB-13

LED-TB-14

LED-TB-16

LED-TB-18



Adatlap

LED-es tápegységek:

- 3 kivitel:
 - > 40 W (max. 2 m-es RGBW fénycsőhöz)
 - > 90 W (max. 5 m-es RGBW fénycsőhöz)
 - > 160 W (max. 9 m-es RGBW fénycsőhöz)
- Kimeneti feszültség: 24 V DC
- Hálózati és csatlakozóvezetékekkel



Cikksz.

LED-PWS-24-40

LED-PWS-24-90

LED-PWS-24-160



LED-távvezérlő

- 2 kivitel:
 - > 1 zónás (LR-1Z)
 - > 4 zónás (LR-4Z)
- Max. 4 különböző fénycsoport
- Külön és együtt is vezérelhető
- Dimmelhető
- 10 különböző program üzemmod a Mode gombbal, pl.: színátmenet
- A színátmenet sebessége állítható
- A melegfehér árnyalat vezérelhető és dimmelhető
- Több távvezérlő is összekapcsolható egymással
- A fali tartó a szállítási terjedelem része



Cikksz.

LR-1Z

LR-4Z



Adatlap (1Z)



Adatlap (4Z)

RGBW rádiós meghajtók

RGBW rádiós meghajtó:

- 2 kivitel:
 - > LC-CV-VP 4 csatorna RGBW-fénycsövekhez, 12 V/24 V, kimeneti teljesítmény: 360 W
 - > LC-CC-VP 4 csatorna RGBW-spotlámpákhoz, 350 mA, kimeneti teljesítmény: 33,6 W
- Egyszerű összekapcsolás a távvezérléssel az ID-betanítógombbal
- Kompatibilis a sentiotec LED-es távvezérléssel



Cikksz.

LC-CV-VP


LC-CC-VP



Adatlap (CV)



Adatlap (CC)



Színes LED-es fény



LED-csíkok a szauna és az infrakabin egyedi, visszafogott megvilágításához.

Innovatív technológia:

- Közvetett megvilágítás
- Csíkként 12 RGB LED
- Rádiós távvezérlés
- Alapkészlet: Rádiós távvezérlés és 1 LED-es csík, 495 mm (LED-FLS)
- Az alapkészlet max. 10 csíkra (RGB-LED-495) bővíthető
- Hőálló: LED-csíkok max. 125° C-ig
- Hőálló: Távvezérlés és tápegység max. 60° C-ig
- Egyszerű színbeállítás a szingyűrűvel
- Opcionális: 90 W-os trafó max. 30 LED-csíkgig és 150 W-os trafó max. 50 LED-csíkgig
- Kedvenc szín, színátmenet vagy fehér fény egyaránt beállítható
- Egyszerű és rugalmas szerelés



Cikksz.

LED-FLS

RGB-LED-495

WW spotlámpa



WW spotlámpa:

- 2 W-os LED, kerek, 64 x 75 mm (átm. x. ma.)
- 5 W-os LED, kerek, 90 x 91 mm (átm. x. ma.)
- Melegfehér (3000 K)
- Vezérlés 4 x 350 mA állandó árammal, CC DMX meghajtóval
- Minőségi alumínium és edzett üveg
- Közvetlenül a szaunakályha fölött helyezhető el
- Alkalmos gőzfürdőbe és gőzzuhanyokba, IP65-ös védelem
- 2 m hőálló csatlakozókábel
- 24 V felett dimmelhető
- Trafóval együtt
- Egyszerű és gyors szerelés
- Mennyezetre szerelhető



Cikksz.

LED-SP-WW-2W

LED-SP-WW-5W



Adatlap



A LED-es RGBW fények áttekintése

ProD-DMX

Cikksz.
Pro-DMX
Pro-DMX-W
max. 2 világítási ciklus egyedileg szabályozható

home.com4

Cikksz.
HC4-B
HC4-W
max. 4 világítási ciklus egyedileg szabályozható

DMX meghajtó (CV)

Cikksz.
DMX-CV
2 x 75 W, 2 zóna

Tápegység

Cikksz.
LED-PWS-24-40
40 W
LED-PWS-24-90
90 W
LED-PWS-24-160
160 W

DMX meghajtó (CC)

Cikksz.
DMX-CC
2 x 25 W, 2 zóna

LED RGBW

Cikksz.
LED-TB-05 (10 W)
LED-TB-07 (13 W)
LED-TB-09 (17 W)
LED-TB-12 (22 W)
LED-TB-13 (24 W)
LED-TB-14 (26 W)
LED-TB-16 (29 W)
LED-TB-18 (33 W)

LED-es spotlámpa

Cikksz.
LED-SP-RGBW-18
18 W

LED-es spotlámpa

Cikksz.
LED-SP-RGBW-5
5 W

Rádiós távvezérlés 1 zónás

Cikksz.
LR-1Z

Rádiós távvezérlés 4 zónás

Cikksz.
LR-4Z

Rádiós RGBW CV meghajtó 1 zónás

Cikksz.
LC-CV-VP
360 W, 1 zóna

Tápegység

Cikksz.
LED-PWS-24-40
40 W
LED-PWS-24-90
90 W
LED-PWS-24-160
160 W

Rádiós RGBW CC meghajtó 1 zónás

Cikksz.
LC-CC-VP
33,6 W, 1 zóna

LED RGBW

Cikksz.
LED-TB-05 (10 W)
LED-TB-07 (13 W)
LED-TB-09 (17 W)
LED-TB-12 (22 W)
LED-TB-13 (24 W)
LED-TB-14 (26 W)
LED-TB-16 (29 W)
LED-TB-18 (33 W)

LED-es spotlámpa

Cikksz.
LED-SP-RGBW-18
18 W

LED-es spotlámpa

Cikksz.
LED-SP-RGBW-5
5 W

A fehér LED-ek áttekintése

Fénykibocsátás 230 V (kapcsolható/dimmelhető)

LED-es spotlámpa

Cikksz.
LED-SP-WW-2W
2 W

LED-es spotlámpa

Cikksz.
LED-SP-WW-5W
5 W

Fénykibocsátás 230 V (kapcsolható/dimmelhető)

LED RGBW

Cikksz.
LED-TB-05 (10 W)
LED-TB-07 (14 W)
LED-TB-09 (18 W)
LED-TB-12 (24 W)
LED-TB-13 (26 W)
LED-TB-14 (28 W)
LED-TB-16 (32 W)
LED-TB-18 (36 W)

WC4 infra teljesítményegység






















Cikksz.
VITAMY-WC4-IRX
WC4-IRX-P

LED RGBW

Cikksz.
LED-TB-05 (10 W)
LED-TB-07 (14 W)
LED-TB-09 (18 W)
LED-TB-12 (24 W)
LED-TB-13 (26 W)
LED-TB-14 (28 W)
LED-TB-16 (32 W)
LED-TB-18 (36 W)



Szimbólummagyarázat

- | | |
|---|---|
|  A csatlakoztatott szaunakályhák max. fűtési teljesítménye |  Az a kőmennyiség, amelyet a kályha be tud fogadni |
|  A maximális párologtatási teljesítmény |  Az a szaunakabinméret, amelyre a vezérlést, ill. a kályhát tervezték |
|  Beépített vezérlés |  A szaunakályha üzemi feszültsége |
|  Álló kályha |  Fali kályha |
|  A vezérlés különböző házváltozókkal kapható |  Fűtési idő-korlátozás – a vezérlés ennyi óra után automatikusan kikapcsol |
|  A vezérlés időzítő funkciót biztosít, amellyel pl. az előválasztási időt lehet beprogramozni |  Vezérlés ventilátor-csatlakozással |
|  Vezérlés távoli aktiválással |  A vezérlés alkalmas színes fényekkel való használatra |
|  A csatlakoztatott infra-fűtőelemek fűtési teljesítménye |  Vezérlés zenelejátszási funkcióval |
|  Teljes spektrumú IR-sugárzó |  Wi-Fi |
|  Dimmelhető infrasugárzó | |
|  Kedvező árú termék | |
|  A vezérlés/szaunakályha VDE-tanúsítvánnyal rendelkezik | |

Garanciális rendelkezések

A sentiotec GmbH meg van győződve termékei kiemelkedő minőségéről, ezért szeretnénk, ha ennek Ön is hasznát látná!

Műszaki vonatkozású garanciális rendelkezések

A sentiotec sauna, sentiotec infra és sentiotec light&media termékvonalaikhoz tartozó valamennyi vezérlőegységre 2 év gyártói garanciát biztosítunk. Infrasugárzók esetén 2 év gyártói garanciát biztosítunk, a DIR-sugárzókhoz pedig további 5000 üzemórát. Valamennyi szaunakályhára általánosságban véve 2 év garancia vonatkozik.

A garancia vállalás előfeltételei:

- A vezérlőegységeket hivatalos szakszerviz telepítette.
- A készülékeket a sentiotec kezelési útmutatóinak megfelelően kezelték.
- A garanciális igényt a sentiotec-nél regisztrált garanciális időszakon belül nyújtják be.

Nem tartoznak a garancia hatálya alá:

- A nem rendeltetésszerű használatból eredő hiányosságok vagy károk.
- Minden fogyóeszköz és -kellék, pl. fűtőelemek stb.

Kabinokra vonatkozó garanciális rendelkezések

A sentiotec sauna és sentiotec infra termékvonalaikhoz tartozó valamennyi masszív és elemekből álló kabinunkra 5 év garanciát biztosítunk, amennyiben ezeket magáncélokra használják. Kereskedelmi célú használat esetén a garancia 2 évre terjed ki.

A garancia vállalás előfeltételei:

- A kapcsolódó számla bemutatása.
- Részletes hibaismertetés csatolása.
- A kabinokat a sentiotec szerelési és használati útmutatója szerint szerelték össze.
- A garanciális igényt a sentiotec-nél regisztrált garanciális időszakon belül nyújtják be.
- Kültéri kabinok esetén ügyelni kell a favédelemre is, ehhez a fogyasztó fesse le a kabint, vagy vonja be valamilyen favédő festékkel.

Nem tartoznak a garancia hatálya alá:

- A nem rendeltetésszerű használatból eredő hiányosságok vagy károk.
- A gyártó kifejezett jóváhagyása nélkül átalakított kabinok.
- Gyantarepedések és kifolyt gyanta.
- A fa károsodása és elszíneződése a nem kielégítő szellőzés vagy a nem rendeltetésszerű felállítási hely miatt.
- A fa természetes elváltozásai, pl. elszíneződés, repedések, zsugorodás, megdagadás vagy hasonló elváltozások, amelyek a fa természetes jellemzőivel indokolhatók.

A gyantarepedések nem képezhetik a reklamáció alapját, mivel a fenyőfában gyakran fordulnak elő gyantarepedések, és a válogatáskor nem lehet felismerni, hogy ezek milyen mélységben találhatóak. A gyantarepedések nem képezhetik a reklamáció alapját, amennyiben ezek épp a felszín alatt vannak, hőképződés hatására pedig megrepednek és „kifolynak”. A kifolyt gyantát acetonnal átitatott kendővel távolítsa el. Ha csupán gyantacseppek keletkeznek, várja meg, hogy ezek kikeményedjenek, majd késsel óvatosan vágja le őket.

A garanciális időszak a kabin gyártójától származó számla kiállításával veszi kezdetét. Az eredeti számla bemutatása előfeltétel. Ha nincs meg az eredeti számla, akkor a termék típus tábláján szereplő gyártási hónap képezi a garanciális időszak kezdetének alapját. A garanciális határidőt a garanciális szolgáltatók sem meg nem hosszabbítják, sem meg nem újítják.

sentiotec GmbH

Wartenburger Straße 31

4840 Vöcklabruck

AUSZTRIA

Tel.: +43 (0) 7672 / 229 00

Fax: +43 (0) 7672 / 229 00 - 80

info@harvia.com

www.sentiotec.com