

CUMULUS

Description

Soapstone and stainless steel form a harmonious unity in the Cumulus.

Innovative technology:

- Sauna heater output 6 kW to 9 kW
- Stainless steel inner and outer casing
- The front side of the soapstone elements is encased in stainless steel
- Includes embedded soapstone bowls for fragrant essences
- Available with integrated (NB models) or external control unit
- Rust and scale-free heating rods

The large volume of stones allows for perfect infusion, but whilst also extending the warm-up time.



Details

without control unit:

Item number	1-028-547	1-028-881	1-028-741
	CML-60NS-P	CML-80NS-P	CML-90NS-P
Colour	Stainless steel/ soapstone	Stainless steel/ soapstone	Stainless steel/ soapstone
Power rating [kW]	6	8	9
Power rating [kW]	5 - 9	7 - 13	8 - 14
Integrated evaporator [kW]	no	no	no
Dimensions (WxDxH) [mm]	420 x 310 x 490	420 x 310 x 590	420 x 310 x 590
Weight [kg]	9	14	14
Stone weight [kg]	approx. 22	approx. 25	approx. 25
Stone weight [kg]	400V 3N~	400V 3N~	400V 3N~
Fuse [A]	3x 10	3x 16	3x 16



CUMULUS

Details

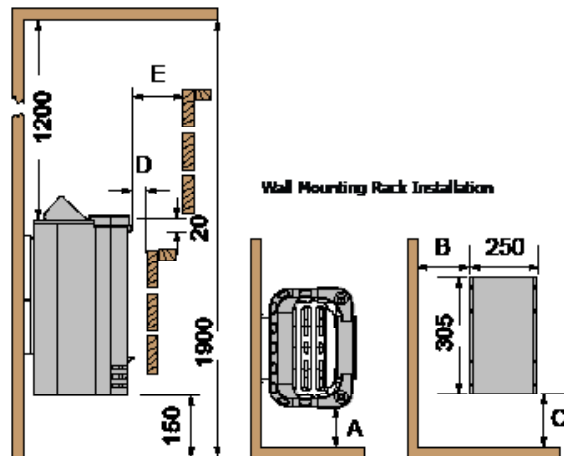
with control unit:

Item number	1-028-552 CML-60NB-P	1-027-980 CML-80NB-P	1-028-063 CML-90NB-P
Colour	Stainless steel/ soapstone	Stainless steel/ soapstone	Stainless steel/ soapstone
Power rating [kW]	6	8	9
Cabin volume [m ³]	5 - 9	7 - 13	8 - 14
Integrated evaporator [kW]	no	no	no
Dimensions (WxDxH) [mm]	420 x 310 x 490	420 x 310 x 590	420 x 310 x 590
Weight [kg]	9	14	14
Stone weight [kg]	approx. 22	approx. 25	approx. 25
Supply voltage	400V 3N~	400V 3N~	400V 3N~
Fuse [A]	3x 10	3x 16	3x 16



CUMULUS

Measurements



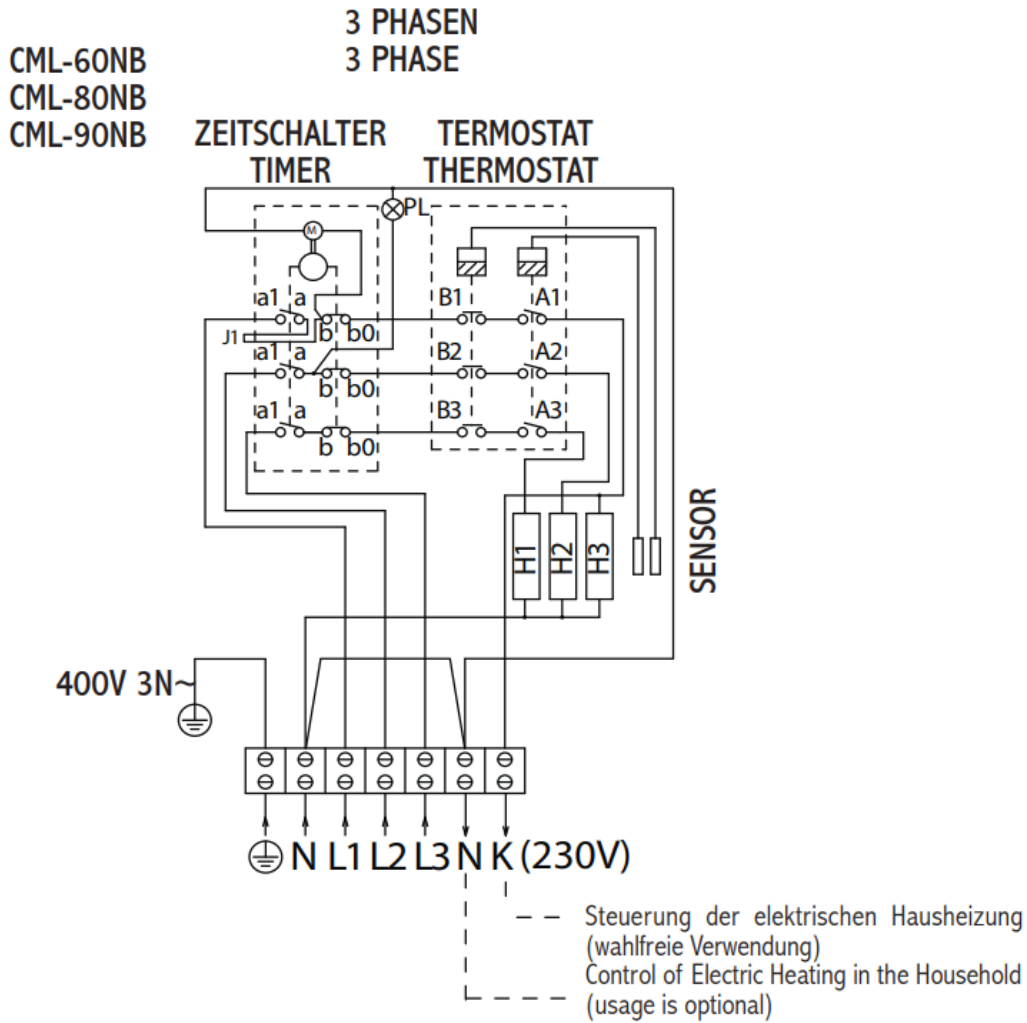
(CML-60NS-P / CML-80NS-P / CML-90NS-P, CML-60NB-P / CML-80NB-P / CML-90NB-P)

Art.-Nr.	A	B	C	D	E
CML-60NS-P	50	130	245	20	50
CML-80NS-P	60	140	330	30	60
CML-90NS-P	60	140	330	30	60
CML-60NB-P	50	130	245	20	50
CML-80NB-P	60	140	330	30	60
CML-90NB-P	60	140	330	30	60



CUMULUS

Wiring diagrams



CML-60NS
CML-80NS
CML-90NS



CUMULUS

Beschreibung

Speckstein und Edelstahl werden beim Cumulus zu einer harmonischen Einheit.

Innovative Technik:

- Saunaofen Leistung 6 kW bis 9 kW
- Innen- und Außenmantel Edelstahl
- Ein Edelstahlkorpus umfasst an der Vorderseite Specksteinelemente
- Inklusive eingelassenen Specksteinschalen für Duftessenzen
- Mit integrierter (NB-Modelle) oder externer Steuerung erhältlich
- Rost- und verzunderungsfreie Heizstäbe

Die große Steinmenge ermöglicht einen perfekten Aufguss, verlängert jedoch die Aufheizzeit.



Details

ohne integrierter Steuerung:

Artikelnummer	1-028-547	1-028-881	1-028-741
	CML-60NS-P	CML-80NS-P	CML-90NS-P
Farbe	Edelstahl / Speckstein	Edelstahl / Speckstein	Edelstahl / Speckstein
Leistung [kW]	6	8	9
Kabinenvolumen [m³]	5 - 9	7 - 13	8 - 14
Verdampfer integriert [kW]	nein	nein	nein
Abmessungen (BxTxH) [mm]	420 x 310 x 490	420 x 310 x 590	420 x 310 x 590
Masse [kg]	9	14	14
Steinmenge [kg]	ca. 22	ca. 25	ca. 25
Versorgung	400V 3N~	400V 3N~	400V 3N~
Absicherung [A]	3x 10	3x 16	3x 16



CUMULUS

Details

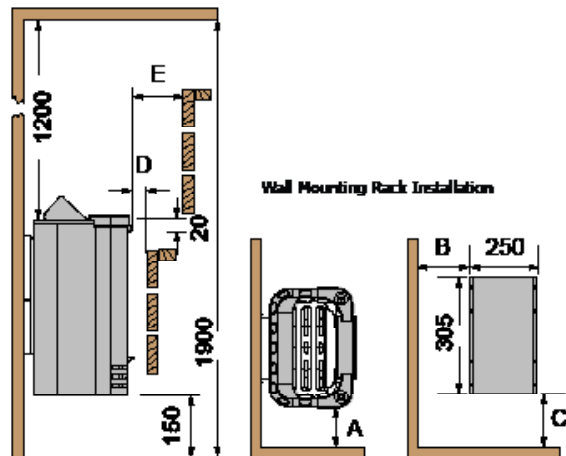
mit integrierter Steuerung:

Artikelnummer	1-028-552 CML-60NB-P	1-027-980 CML-80NB-P	1-028-063 CML-90NB-P
Farbe	Edelstahl / Speckstein	Edelstahl / Speckstein	Edelstahl / Speckstein
Leistung [kW]	6	8	9
Kabinenvolumen [m ³]	5 - 9	7 - 13	8 - 14
Verdampfer integriert [kW]	nein	nein	nein
Abmessungen (BxTxH) [mm]	420 x 310 x 490	420 x 310 x 590	420 x 310 x 590
Masse [kg]	9	14	14
Steinmenge [kg]	ca. 22	ca. 25	ca. 25
Versorgung	400V 3N~	400V 3N~	400V 3N~
Absicherung [A]	3x 10	3x 16	3x 16



CUMULUS

Sicherheitsabstände



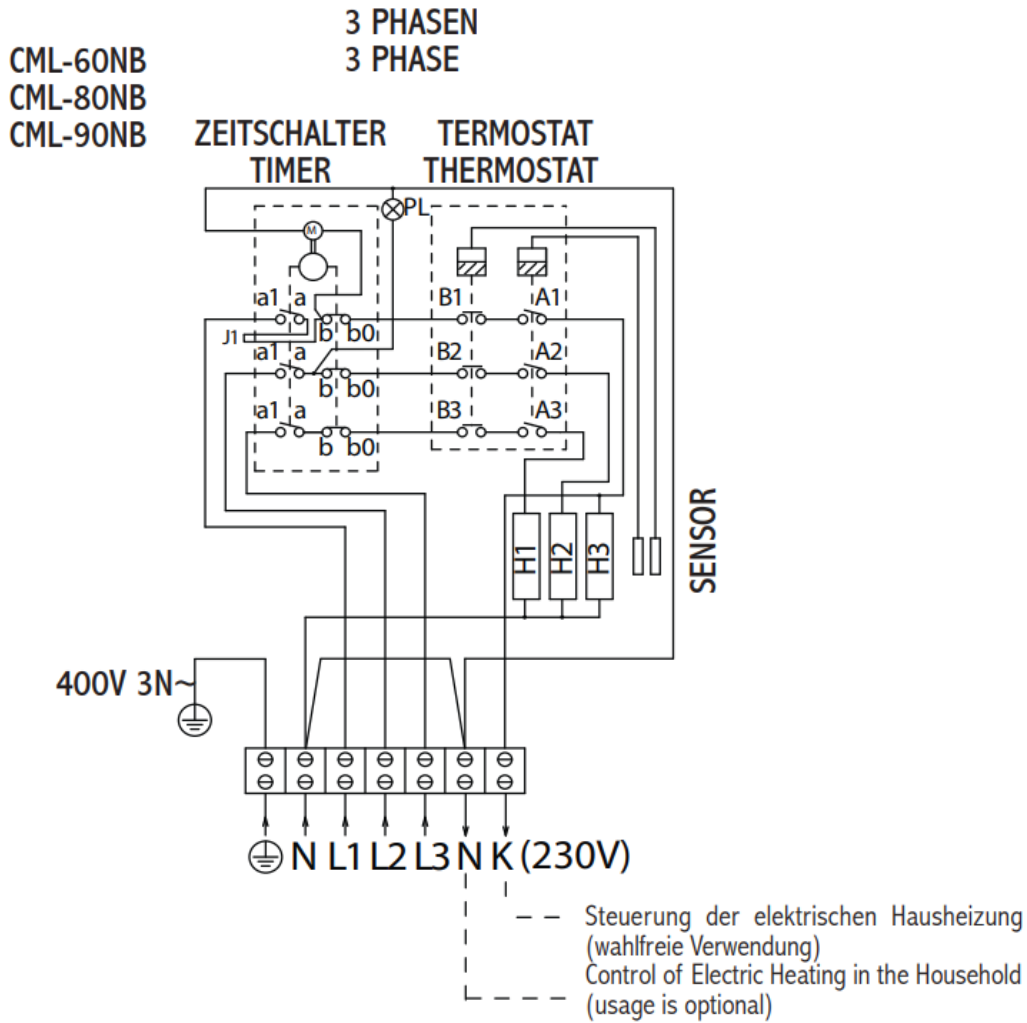
(CML-60NS-P / CML-80NS-P / CML-90NS-P, CML-60NB-P / CML-80NB-P / CML-90NB-P)

Art.-Nr.	A	B	C	D	E
CML-60NS-P	50	130	245	20	50
CML-80NS-P	60	140	330	30	60
CML-90NS-P	60	140	330	30	60
CML-60NB-P	50	130	245	20	50
CML-80NB-P	60	140	330	30	60
CML-90NB-P	60	140	330	30	60



CUMULUS

Verdrahtungsschemen



CML-60NS
CML-80NS
CML-90NS