

# CONCEPT R MINI COMBI

## Description

The Concept R mini is the perfect choice for small saunas. Inside, an evaporator ensures gentle infusions whose heat lasts for a long time. The heater can be installed on the wall, or be installed using an optional foot to save space.

### Innovative Technik:

- Sauna heater capacity: 4.5 kW, 6 kW and 7.5 kW
- Evaporator capacity: 1 kW (at 7.5 kW - 1.5 kW)
- Exterior parts made of brushed and powder-coated stainless steel
- Interior parts made of stainless steel
- External control unit
- Space-saving installation
- Easy to service due to easily removable terminal box cover
- Quick and easy wall mounting



with optional accessories

## Accessories

### Heater railing lime wood / walnut

CP-RMC-L (Linde)  
CP-RMC-N(Nuss)



### Bracket set for heater railing

CP-RMC-HSR



### Foot for Concept R mini

CP-RMC-SF



### Footcover

CP-RM-CSF-L (Linde)  
CP-RM-CSF-N (Nuss)



## Details

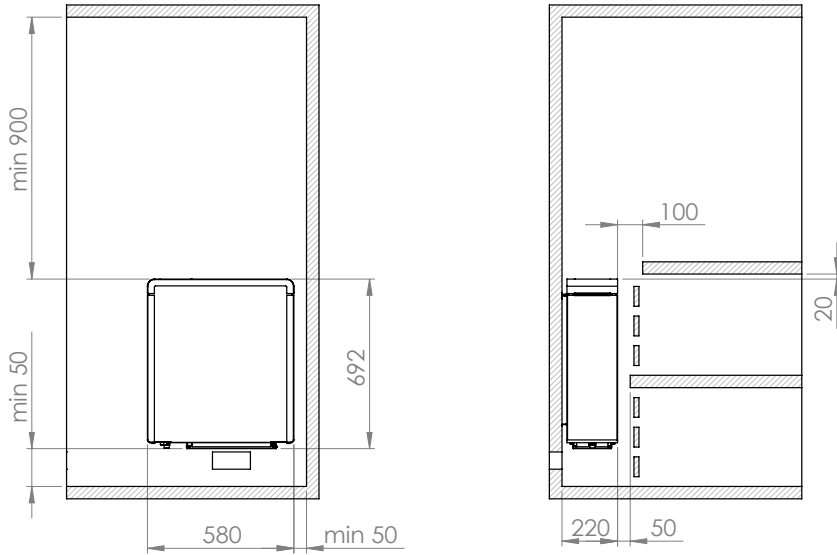
Item number	1-041-406 CP-RMC-45	1-041-407 CP-RMC-60	1-041-408 CP-RMC-75
Color	Stainless steel	Stainless steel	Stainless steel
Power rating [kW]	4.5	6	7.5
Cabine volume [m³]	4 – 6	5 – 8	7 - 11
Vaporator internal [kW]	1.0	1.0	1.5
Dimensions (BxTxH) [mm]	580 x 220 x 687	580 x 220 x 687	580 x 220 x 687
Weight [kg]	29.5	29.5	29.5
Stone weight [kg]	approx. 15	approx. 15	approx. 15
Supply voltage	400V 3N~ 230V 1N~	400V 3N~ 230V 1N~	400V 3N~ 230V 1N~
Fuse [A]	3 x 10 3 x 10 with adapter	3 x 10 3 x 10 with adapter	3 x 10 3 x 10 with adapter

Connection adapter  
400V 3N~ / 230V 1N~  
(1-052-781)

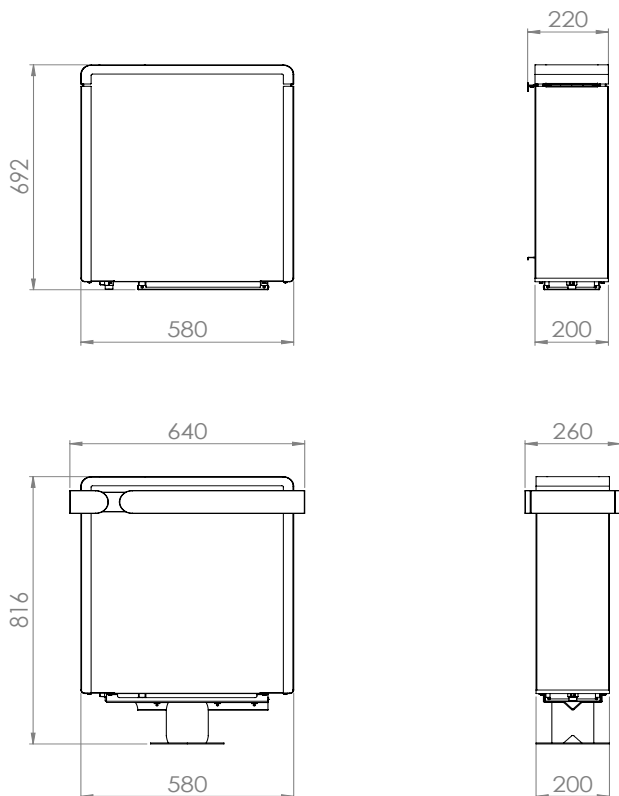


# CONCEPT R MINI COMBI

## Safety distances



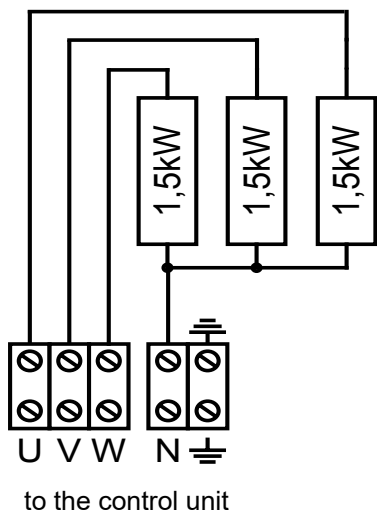
## Dimensions



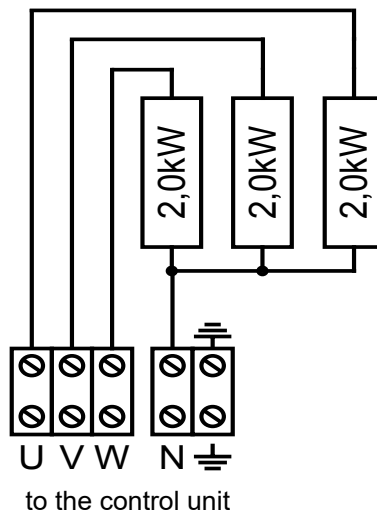
# CONCEPT R MINI COMBI

## Wiring diagrams

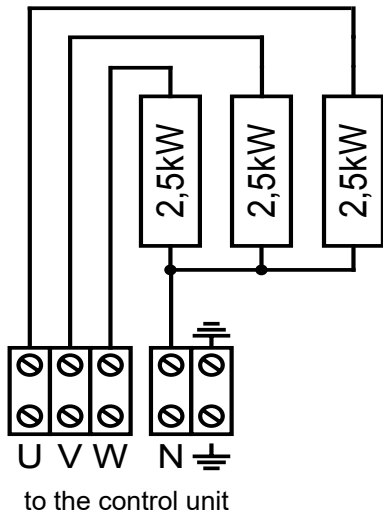
CP-RM-45



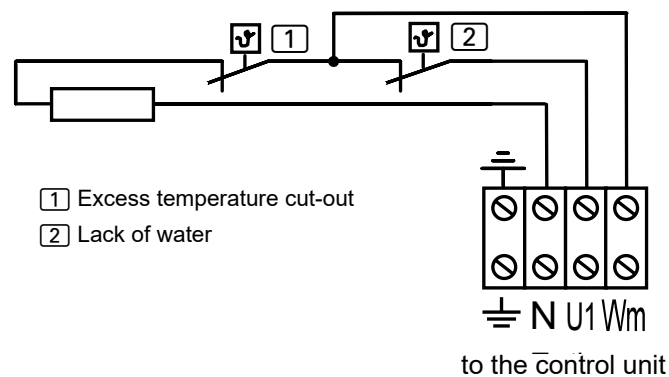
CP-RM-60



CP-RM-75



Evaporator



- 1 Excess temperature cut-out
- 2 Lack of water



# CONCEPT R MINI COMBI

## Beschreibung

Der Concept R mini combi ist die perfekte Wahl bei kleinen Saunen. Im Inneren sorgt ein Verdampfer für sanfte Aufgüsse, deren Wärme lange anhält. Der Ofen kann sowohl an der Wand, als auch mittels optionalen Standfuß platzsparend montiert werden.

### Innovative Technik:

- Saunaofen Leistung: 4,5 kW, 6 kW und 7,5 kW
- Verdampfer Leistung: 1 kW (bei 7,5 kW - 1,5 kW)
- Außenteile aus gebürstetem sowie pulverbeschichtetem Edelstahl
- Innenteile aus Edelstahl
- Externe Steuerung
- Platzsparender Einbau
- Servicefreundlich durch abnehmbaren Anschlussdeckel
- Einfache und schnelle Wandmontage



mit optionalem Zubehör

## Zubehör

### Ofenreling Linde / Nuss

CP-RMC-L (Linde)  
CP-RMC-N(Nuss)



### Halterungsset für Ofenreling

CP-RMC-HSR



### Standfuß für Concept R mini

CP-RMC-SF



### Abdeckung für Standfuß

CP-RM-CSF-L (Linde)  
CP-RM-CSF-N (Nuss)



## Details

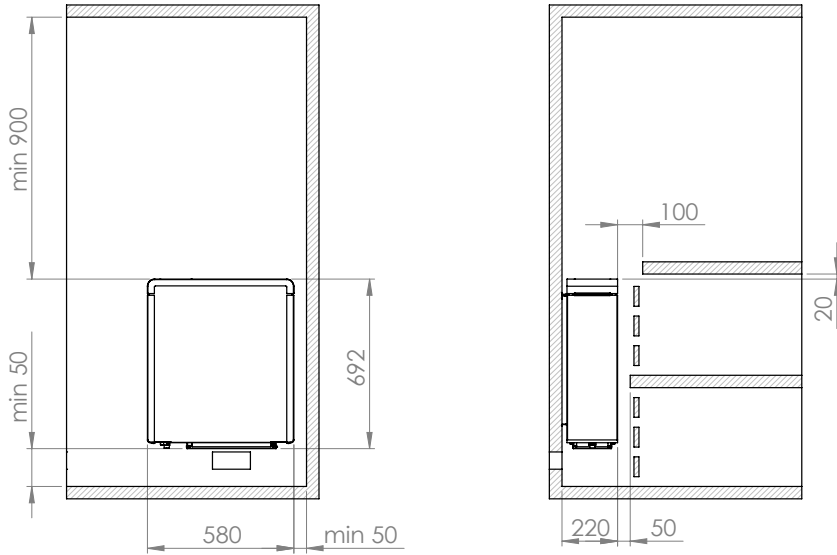
Art.-Nr.	1-041-406 CP-RMC-45	1-041-407 CP-RMC-60	1-041-408 CP-RMC-75
Farbe	Edelstahl	Edelstahl	Edelstahl
Leistung [kW]	4,5	6	7,5
Kabinenvolumen [m³]	4 – 6	5 – 8	7 - 11
Verdampfer integriert [kW]	1,0	1,0	1,5
Abmessungen (BxTxH) [mm]	580 x 220 x 687	580 x 220 x 687	580 x 220 x 687
Masse [kg]	29,5	29,5	29,5
Steinmenge [kg]	ca. 15	ca. 15	ca. 15
Versorgung	400V 3N~ 230V 1N~	400V 3N~ 230V 1N~	400V 3N~ 230V 1N~
Absicherung [A]	3 x 10 3 x 10 mit Adapter	3 x 10 3 x 10 mit Adapter	3 x 16 3 x 16 mit Adapter

Anschlussadapter  
400V 3N~ / 230V 1N~  
(1-052-781)

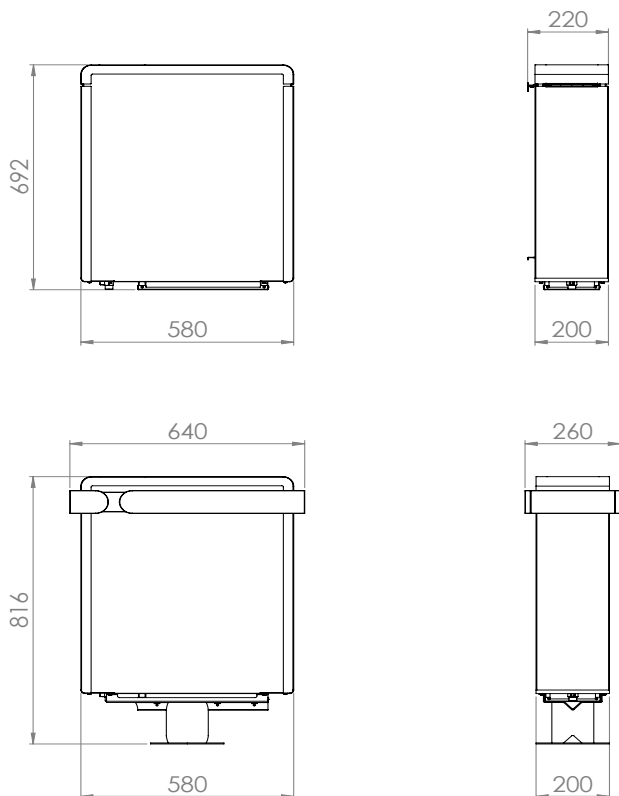


# CONCEPT R MINI COMBI

## Sicherheitsabstände



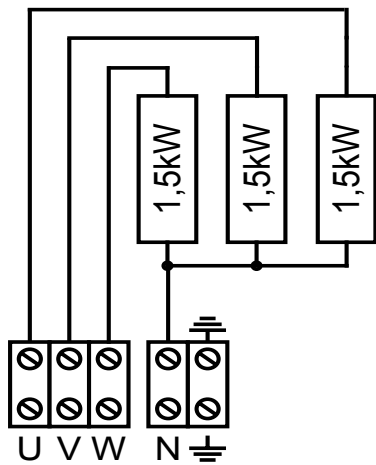
## Abmessungen



# CONCEPT R MINI COMBI

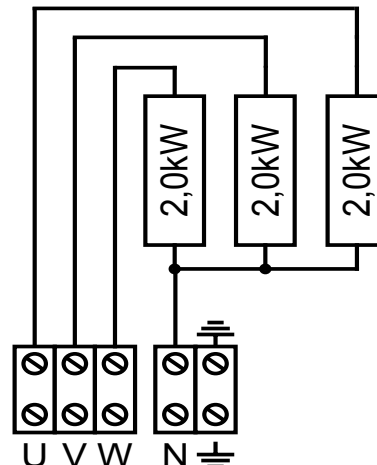
## Verdrahtungsschemen

CP-RM-45



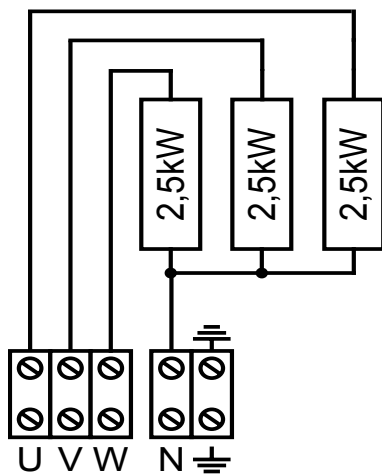
zur Steuerung

CP-RM-60



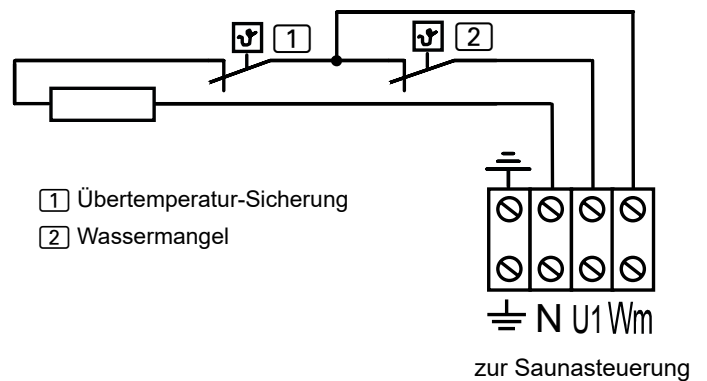
zur Steuerung

CP-RM-75



zur Steuerung

Verdampfer



zur Saunasteuerung

